

RWE

GROWING GREEN



SdK Anleger Forum, 5. April 2022

Thomas Denny, Leiter Investor Relations

Charline Heßling, Manager Investor Relations

Rückblick 2021: Starke finanzielle und strategische Performance treibt kontinuierliche Steigerung des Unternehmenswertes weiter voran

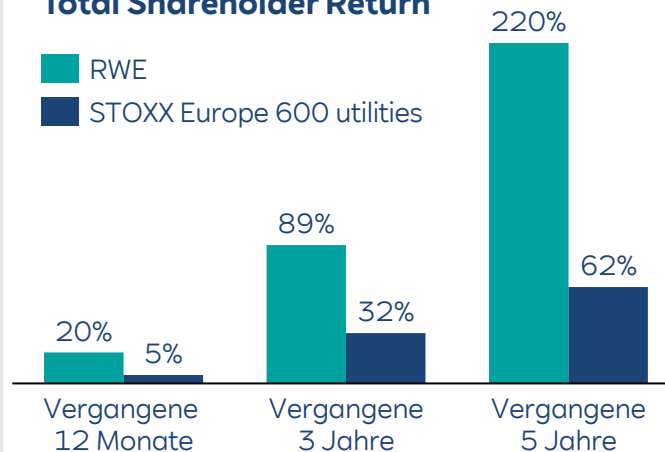
- **Finanzielle Ziele übertroffen:** Bereinigtes EBITDA von 3,65 Mrd. € und bereinigtes Nettoergebnis von 1,57 Mrd. €
- **Gute Fortschritt auf dem Wachstumspfad**
 - **Fast 90%** der Investitionen gelten als nachhaltig gemäß der EU-Taxonomieverordnung
 - **1,3 GW** grüne Kapazität in Betrieb genommen
 - Erzeugungsanlagen mit **5,6 GW** aktuell im Bau
 - Offshore-Wind-Pipeline um **5 GW** in 2021 erweitert (Großbritannien, Polen, Deutschland, Dänemark)
- **Moody's und Fitch heben Rating** unter besonderer Berücksichtigung der strategischen und finanziellen Stärke **an**
- **Grüne Anleihen** mit einem Emissionsvolumen von 1,85 Mrd. € erfolgreich **emittiert** und die syndizierte Kreditlinie mit ESG-Kriterien verknüpft

Kontinuierliche Steigerung des Unternehmenswertes

Total Shareholder Return

RWE

STOXX Europe 600 utilities



Bemerkung: Stand des Total Shareholder Return 10 März 2022.

Russische Invasion in Ukraine macht Energiesicherheit zur obersten Priorität - noch stärkerer Schub für grüne Transformation erwartet

Kurzfristiger Fokus: Energiesicherheit gewährleisten

Vorbereitung auf die Rückführung/ Erweiterung der Kohlekapazität

- bis zu 3,5 GW von RWE
- jede Maßnahme nur auf Antrag der europäischen/deutschen Regierung

Sicherstellung hoher Füllstände in den Gasspeichern bis zum Beginn des Winters

Sichere Brennstoffversorgung für Biomasse und Steinkohle

- Physische Versorgung der Biomasse-/ Kohlekraftwerke von RWE bereits bis zum Spätsommer gesichert

Mittel-/langfristiger Fokus: Nachhaltige und sichere Energieversorgung

Weitere Beschleunigung der Energiewende in Europa: Ausbau der erneuerbaren Energien, H2-Wirtschaft, Speicherlösungen

- RWE will seine Growing Green-Strategie umsetzen

Diversifizierung der europäischen Gasversorgung

- RWE ist starker Partner bei der Entwicklung des ersten deutschen LNG-Terminals in Brunsbüttel

Schnellerer Aufbau der Infrastruktur für Einfuhr grüner Energie

- RWE prüft alle Optionen für den Import grüner Energie und die Importinfrastruktur

Flexible Stromerzeugung als Reserve, angetrieben durch grüne Brennstoffe

- RWE prüft Optionen für den Neubau flexibler Kraftwerke - Erdgas als Überbrückungsbrennstoff mit Fragezeichen versehen

Unsere „Growing Green“-Strategie steht fest - Die Umsetzung erfolgt wie geplant - Eine Beschleunigung ist zu prüfen

GROWING GREEN

Unsere langfristige
Wachstumsstrategie

- **50 Mrd. € Brutto-Barinvestitionen** in unser Kerngeschäft bis 2030
- **50 GW installierte grüne Nettokapazität** bis 2030
- **5 Mrd. € EBITDA-Ambition** im Jahr 2030

AUSFÜHRUNG

wird wie geplant fortgesetzt

- **5,6 GW** an grüner Kapazität im Bau
- **Einstieg in den US-Offshore-Markt - Zuschlag für 3GW-Leasingverträge** in der NY Bight-Auktion¹
- Strategische Partnerschaft mit **Tata Power** Renewable Energy zur Entwicklung des **Offshore-Geschäfts in Indien**

¹ JV mit National Grid Ventures. RWE-Anteil 73%.

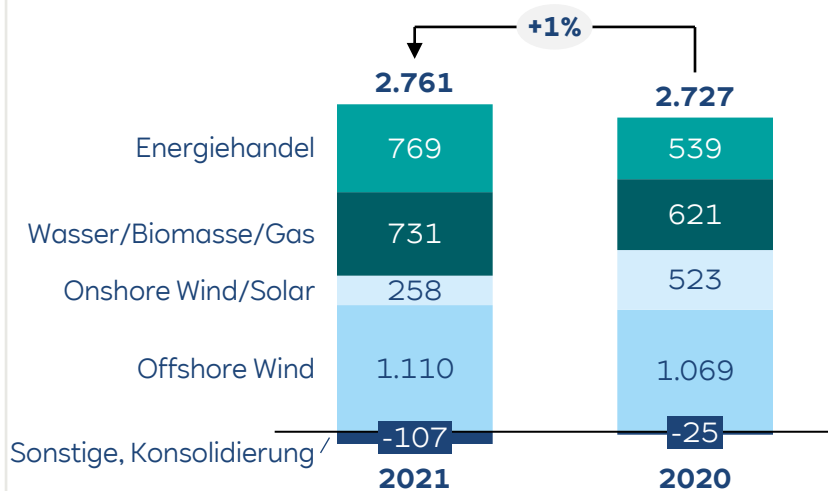
BESCHLEUNIGUNG

alle Optionen werden geprüft

- **Starke Impulse für die grüne Transformation** - weitere **Verstärkung** unserer **Entwicklungsaktivitäten**
- Überprüfung der **Neubaustrategie für flexible Anlagen** - **Umstellung auf grüne Kraftstoffe** wahrscheinlich
- Schneller und rigoroser **Aufbau grüner Importinfrastrukturen** schafft **zusätzliche Möglichkeiten**

Sehr gute Geschäftsentwicklung in 2021

Bereinigtes EBITDA im Kerngeschäft, in Mio. €



- **Offshore Wind:** Ergebnisanstieg durch einen Konsolidierungseffekt von Rampion und Erträge von Triton Knoll vor Inbetriebnahmen, gleichzeitig Ergebniseinbußen durch unterdurchschnittliches Windaufkommen
- **Onshore Wind/Solar:** Ergebnis geprägt von Einmaleffekten und schlechteren Windverhältnissen, teilweise kompensiert durch höhere Margen und Kapazitätswachstum
- **Wasser/Biomasse/Gas:** Ergebnisanstieg aufgrund guter Erträge aus der täglichen Kraftwerksoptimierung und besserer Verfügbarkeit des Kraftwerks Eemshaven
- **Energiehandel:** Außerordentlich gutes Ergebnis im Energiehandel übertrifft sehr starkes Vorjahresergebnis deutlich

Bereinigtes Konzern-EBITDA, inkl. Kohle/Kernenergie: 3.650 Mio. € (gegenüber Vorjahr +11%)

Bemerkung: Teilweise angepasste Vorjahreswerte infolge einer geänderten Erfassung von steuerlichen Vergünstigungen für erneuerbare Energien in den USA.

Starkes bereinigtes Nettoergebnis dank guter operativer Performance

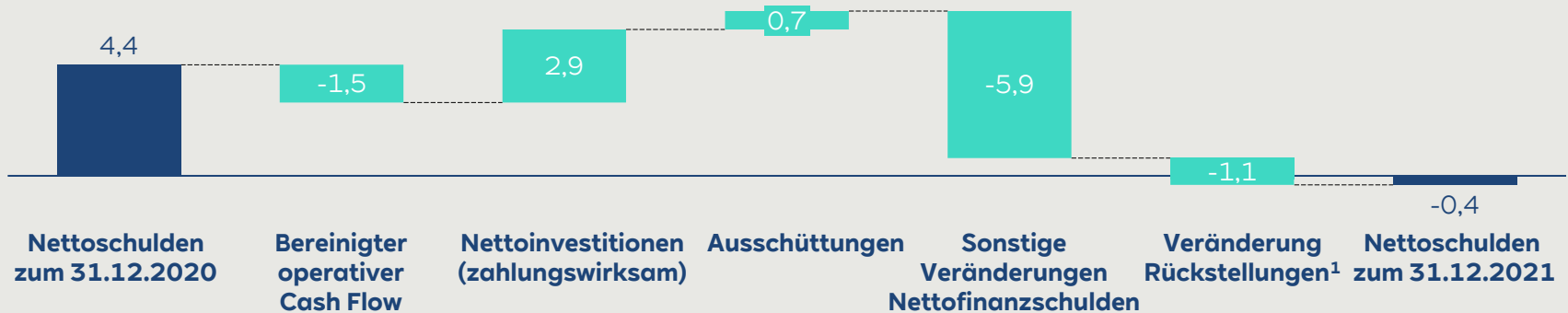
Bereinigtes Nettoergebnis, in Mio. €

2020	2021		
3.286	Bereinigtes EBITDA		3.650
-1.463	Bereinigte Abschreibungen		-1.465
1.823	Bereinigtes EBIT		2.185
-315	Bereinigtes Finanzergebnis		-209
-226	Bereinigte Ertragsteuern		-296
-25	Bereinigte Ergebnisanteile anderer Gesellschafter		-111
1.257	Bereinigtes Nettoergebnis		1.569

- **Bereinigtes EBITDA** exklusive neutrales Ergebnis
- **Bereinigtes Finanzergebnis** inklusive Dividendenzahlung von E.ON i. H. v. 186 Mio. €; bereinigt i. W. um Zinssatzänderungen bei den Rückstellungen und Steuerzinserrstattungen auf periodenfremde Steuererträge
- **Bereinigte Ertragsteuern** aufgrund einer pauschal angesetzten Steuerquote von 15 % für den RWE-Konzern
- **Bereinigte Ergebnisanteile anderer Gesellschafter** insbesondere durch die Vollkonsolidierung von Offshore-Wind-Projekten

Signifikanter Rückgang der Nettoschulden aufgrund von Timing-Effekten aus Hedging- und Handelsaktivitäten

Entwicklung der Nettoschulden in 2021, in Mrd. €

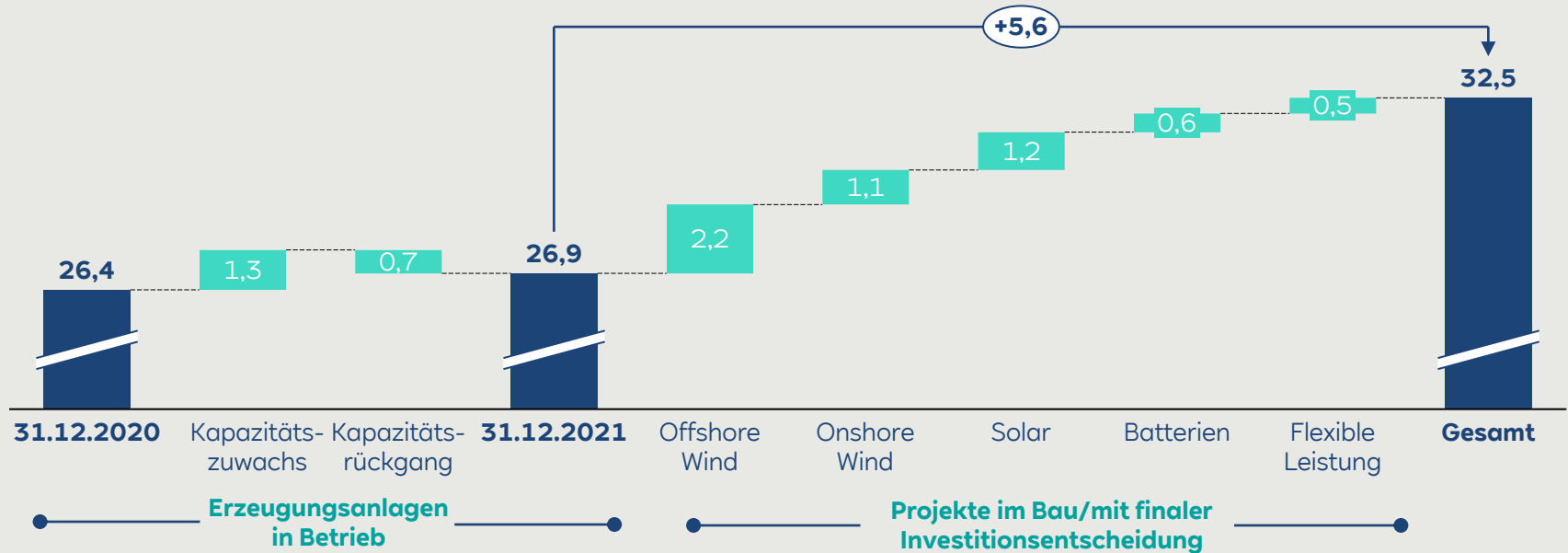


- Die **sonstigen Veränderungen der Nettofinanzschulden** beinhalten i. W. Timing-Effekte, u. a. Variation Margins aus Hedging- und Handelsaktivitäten, sowie die Entschädigung für den deutschen Kernenergieausstieg i. H. v. 880 Mio. €
- Die **Veränderung der Rückstellungen** resultiert aus dem Rückgang der Pensionsverpflichtungen aufgrund gestiegener Diskontierungszinssätze bei zugleich positiver Performance des Planvermögens

1 Ohne Kernenergie Rückstellungen, da diese nicht Teil des bereinigten operativen Cash Flow sind, und exklusive Sonderdotierung in das Pensionsvermögen, da nicht nettoschuldenwirksam

Unser grünes Erzeugungsportfolio wächst weiter mit 5,6 GW Kapazität im Bau

Entwicklung unseres grünen Erzeugungsportfolios, in GW pro-rata



Ausblick für das Geschäftsjahr 2022 bestätigt

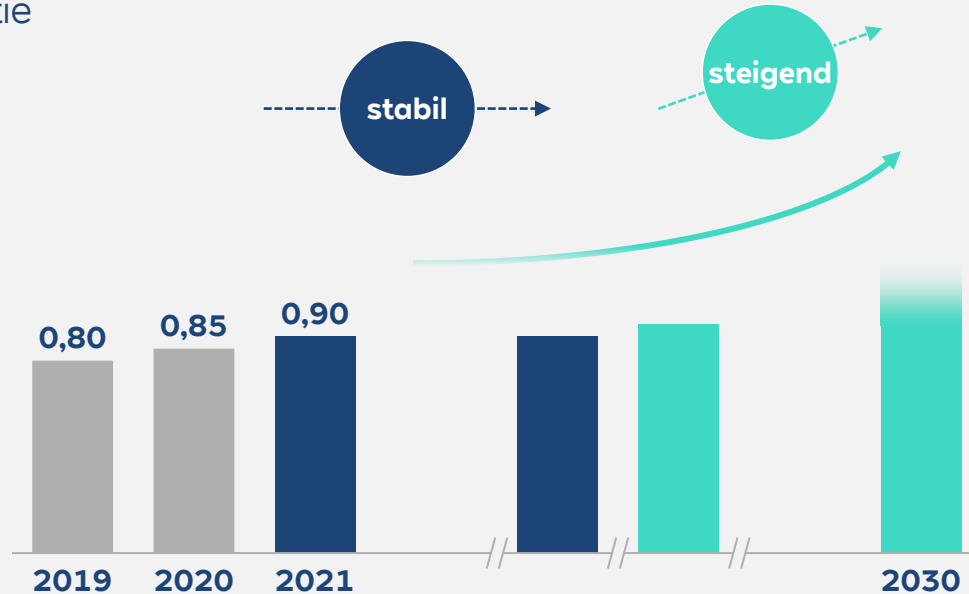
Ausblick 2022, in Mio. €	Ist 2021, in Mio. €	
Offshore Wind	1.350 – 1.600	1.110
Onshore Wind/Solar	650 – 800	258
Wasser/Biomasse/Gas	700 – 900	731
Energiehandel	150 – 350	769
Sonstige, Konsolidierung	~-150	-107
Bereinigtes EBITDA im Kerngeschäft	2.900 – 3.300	2.761
Kohle/Kernenergie	650 – 750	889
Bereinigtes Konzern-EBITDA	3.600 – 4.000	3.650
Bereinigtes Nettoergebnis	1.300 – 1.700	1.569
Dividendenziel	0,90 € pro Aktie	0,90 € pro Aktie

Hauptwerttreiber 2022 im Vergleich zu 2021

- **Offshore Wind:** Höherer Ergebnisbeitrag i.W. aufgrund von besseren Windverhältnissen und Erträgen von Triton Knoll erwartet
- **Onshore Wind/Solar:** Ergebnissteigerung durch den Wegfall von Einmaleffekten aus 2021, besseren Windverhältnissen und Kapazitätsubauten erwartet
- **Wasser/Biomass/Gas:** Ergebnisanstieg i.W. aufgrund höherer gehedgter Erzeugungsmargen erwartet
- **Energiehandel:** Normalisierter Ergebnisbeitrag nach außerordentlich guter Performance in 2021 erwartet
- **Kohle/Kernenergie:** Niedrigerer Ergebnisbeitrag aufgrund der Schließung von Kraftwerken, insbesondere von Kernkraftwerken, erwartet

Attraktive und stabile Dividende während der Transformation zu einem grünen Energieunternehmen

Dividendenpolitik
in € pro Aktie



- Mindesthöhe: **0,90 € je Aktie**
- Langfristig **Ausschüttungsquote von Ø 50 – 60 %** vom bereinigten Nettoergebnis

RWE ist für die grüne Energiewelt bestens aufgestellt



**Offshore
Wind**



**Onshore Wind/
Solar**



**Batterien &
flexible Leistung**



Wasserstoff

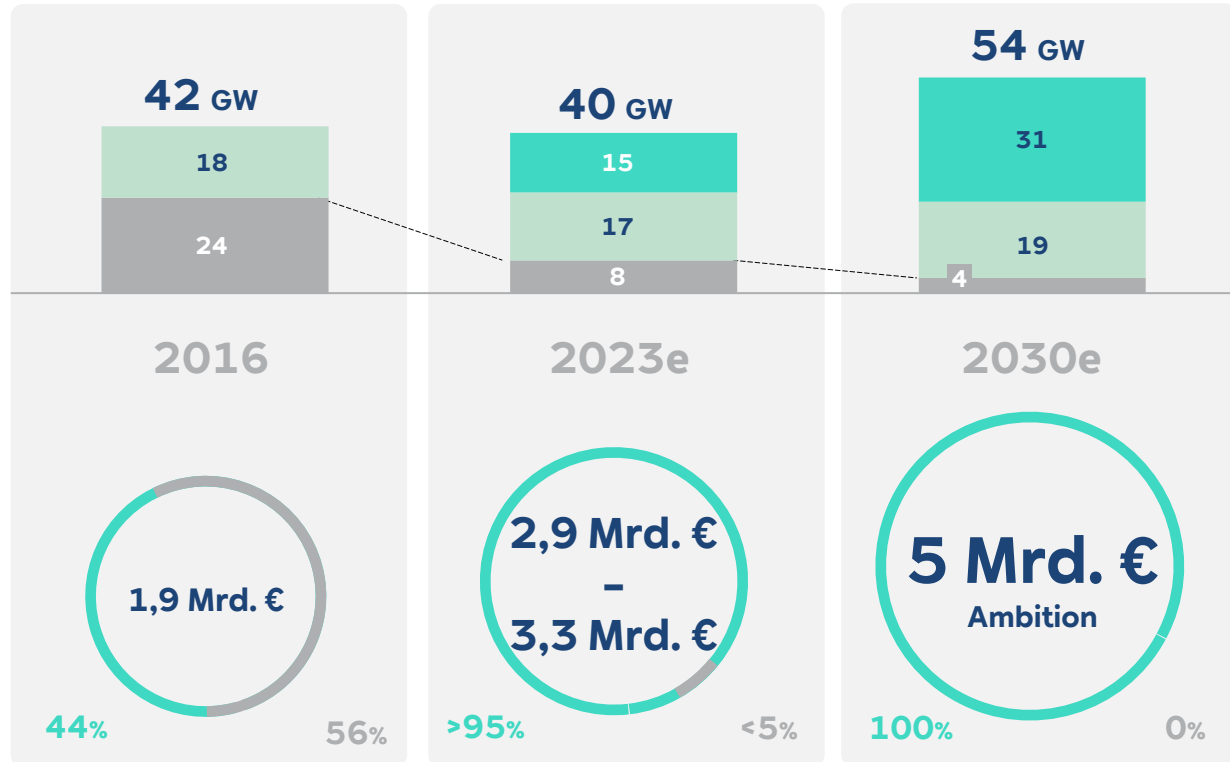


**Kommerzielle
Lösungen**

Anteil erneuerbarer Energien an der Gesamtkapazität nimmt rasant zu

Nettokapazität in GW, pro rata

- Wind/Solar/Batterien
- Flexible Leistung/Wasserstoff
- Kohle/Kernenergie



Bereinigtes EBITDA

- Kerngeschäft
- Kohle/Kernenergie



Kontakt @ RWE Investor Relations



- **Thomas Denny**
Leiter Investor Relations
Tel. +49 201 5179-5647
thomas.denny@rwe.com



- **Charline Heßling**
Manager Investor Relations
Tel. +49 201 5179-5619
charline.heßling@rwe.com

Zukunftsbezogene Aussagen



Dieses Dokument enthält zukunftsgerichtete Aussagen. Diese Aussagen wurden zum Zeitpunkt ihrer Erstellung nach bestem Wissen getroffen. Eine Gewähr für den tatsächlichen Eintritt zukünftiger Ergebnisse und Entwicklungen wird hiermit nicht übernommen. Weder die Gesellschaft noch ein mit ihr verbundenes Unternehmen übernimmt - unbeschadet rechtlicher Verpflichtungen zur Korrektur zukunftsbezogener Aussagen - eine Verpflichtung, die in dieser Präsentation enthaltenen Aussagen zu aktualisieren.

RWE

