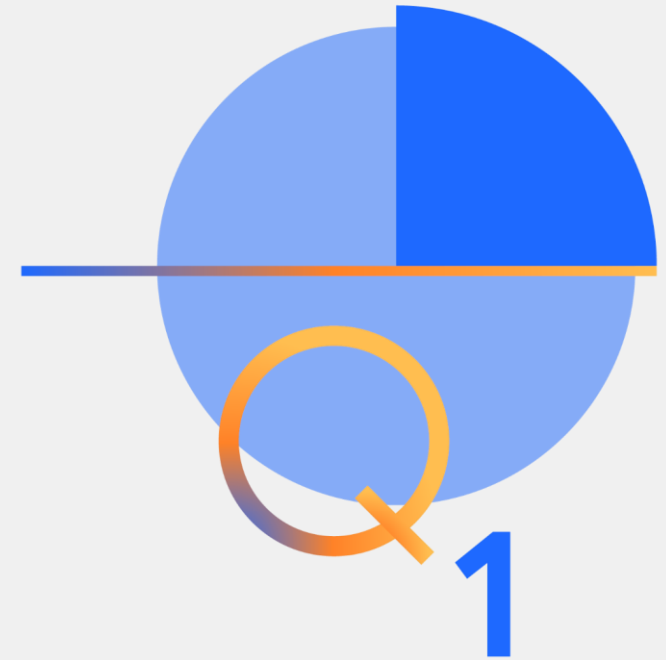


Präsentation SdK Anleger Forum

power to transform –
strategy into results

Michael Finger, CEO
1. Juni 2023



Elektrifizierung
Digitalisierung
Dekarbonisierung



Wärme








Thermo-
management



technotrans 

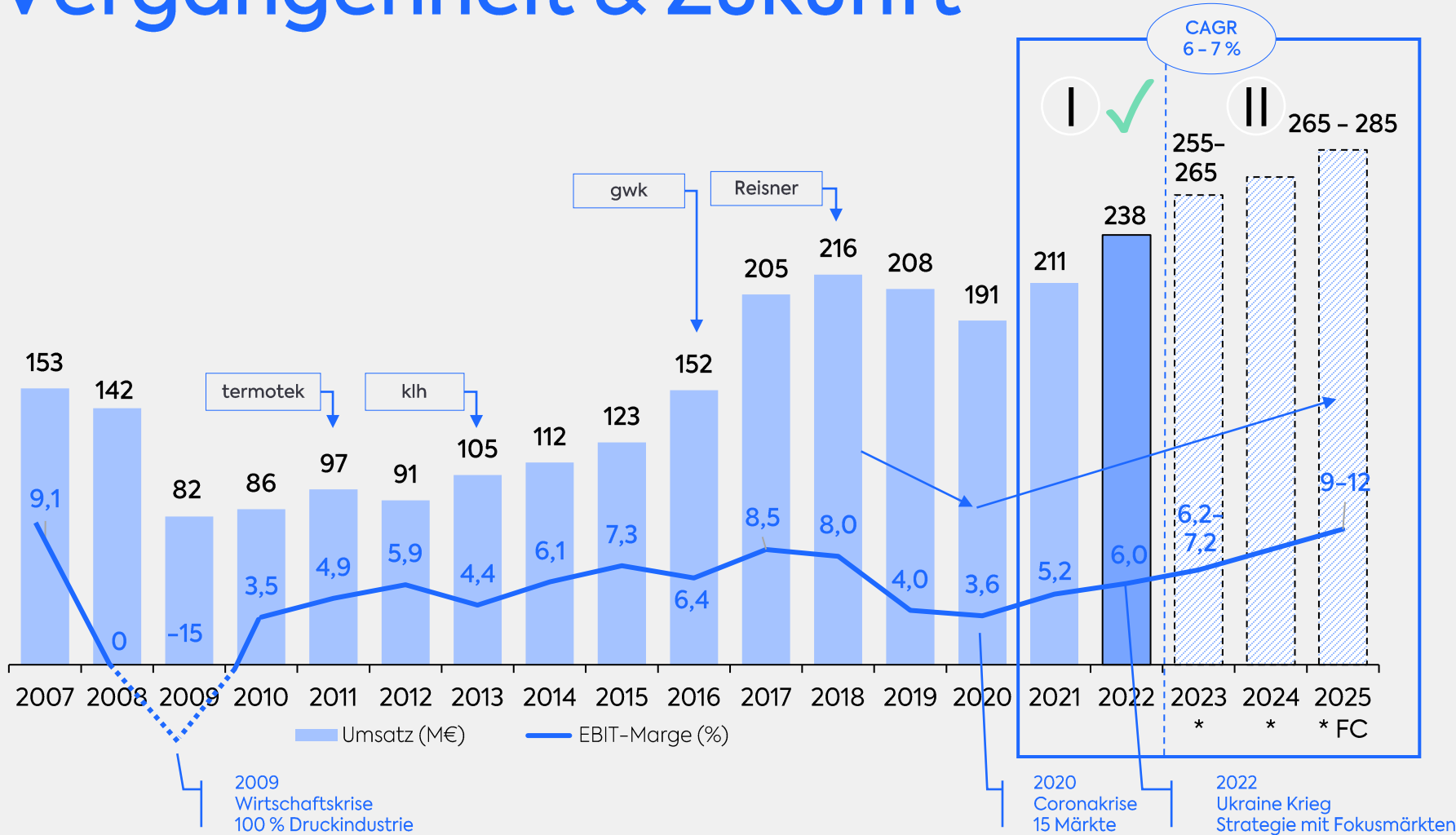


Geschäftsmodell

	Märkte	Anwendungen
<h2>Technology & Services</h2> <ul style="list-style-type: none"> • Engineering & Produktion • Reparatur & Wartung • Technische Dokumentation   <p>0,1 kW 5.000 kW</p>	 <h3>Print</h3>	<ul style="list-style-type: none"> • Offset-, Flexo- und Digitaldruck
 <h3>Healthcare & Analytics</h3>	<ul style="list-style-type: none"> • Labortechnik- und Medizintechnik • High-Precision-Liquid-Chromatographie • Röntgengeräte • Spektroskopie • Herstellung medizinischer Kunststoffprodukte 	
 <h3>Plastics</h3>	<ul style="list-style-type: none"> • Kunststoffherstellung (Spritzguss und Extrusion) • additive Fertigung • Gummiherstellung 	
 <h3>Energy Management</h3>	<ul style="list-style-type: none"> • Elektromobilität (Schienen- und Straßenverkehr, Ladestationen) • Serverkühlung 	
 <p>-80°C +400°C</p> <p>0,1°C 0,01°C</p>	 <h3>Laser & Machine Tools</h3>	<ul style="list-style-type: none"> • Laser • Metallbearbeitung • Halbleiterindustrie • Werkzeugmaschinen



Vergangenheit & Zukunft



- 2010 – 2018 Profitables Wachstum durch Akquisitionen
- 2020 Vorstellung Strategie Future Ready 2025
- 2021 Turnaround
- 2021 – 2025 Organisches Wachstum, Akquisitionen „on-top“
- 2022 Strategie Phase I erfolgreich abgeschlossen
- 2023 Strategie Phase II erfolgreich gestartet

*) Nur zur Veranschaulichung.



Future Ready 2025

2021 – 2022

Phase I: Stabilität & Profitabilität

- Fortführung des eingeleiteten Transformationsprozesses auf Basis der vorhandenen Kernkompetenzen ✓
- Fokussierung auf Zielmärkte ✓
- Aufbau einer marktorientierten Organisationsstruktur ✓
- Ausbau Nachhaltigkeit / Klimaneutralität 2030 ✓
- Konsolidierung durch Nutzung konzernweiter Synergieeffekte, Ausbau Shared Services ✓
- Verschmelzung einzelner Konzerngesellschaften ✓
- Aufbau technotrans als starke Dachmarke ✓

2023 – 2025

Phase II: Profitables Wachstum & Investitionen

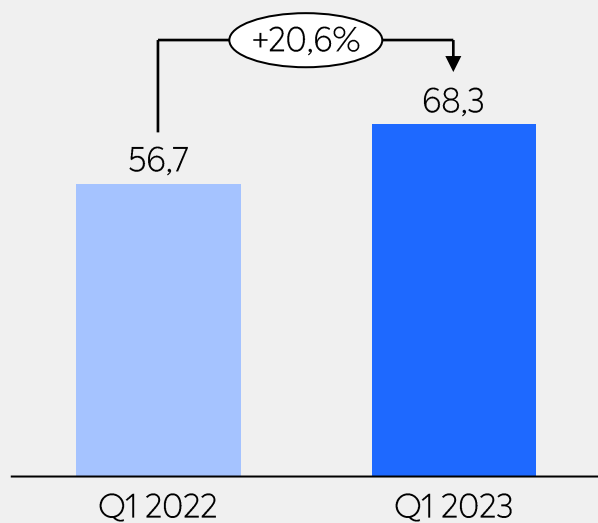
Beschleunigtes Wachstum basierend auf:

- Erkenntnissen aus Phase I
- Konsequenter **Fokussierung auf Zielmärkte** im In- und Ausland
- **Internationalem Geschäftsausbau**
- Entwicklung **innovativer Produkte & Prozesse**
- Einsatz **neuer Technologien**
- **M & A**

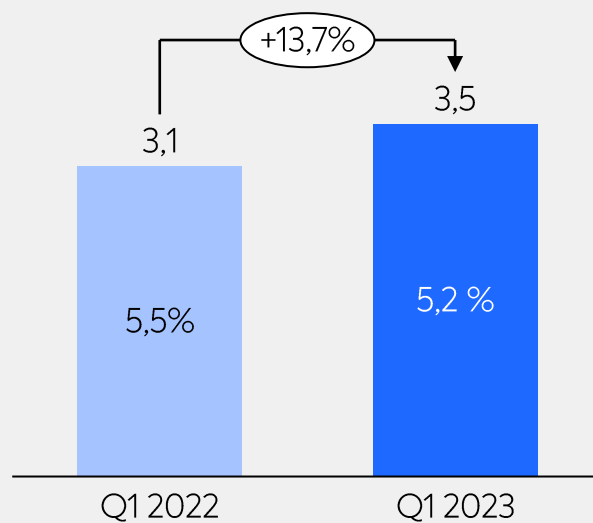


1. Quartal 2023 – Wesentliche KPIs

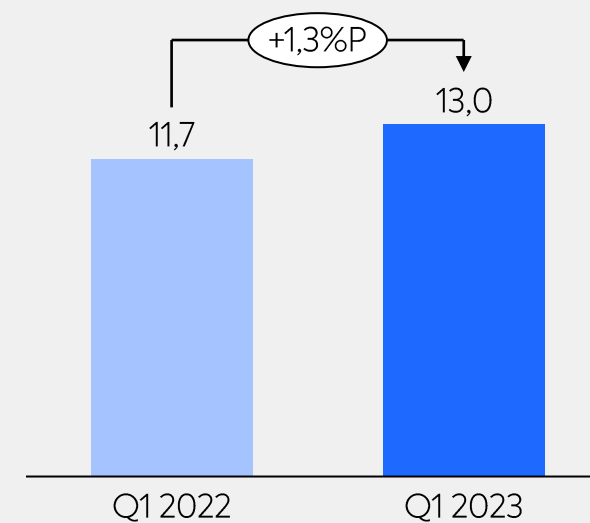
Umsatz (M€)



EBIT (M€) / EBIT Marge (%)



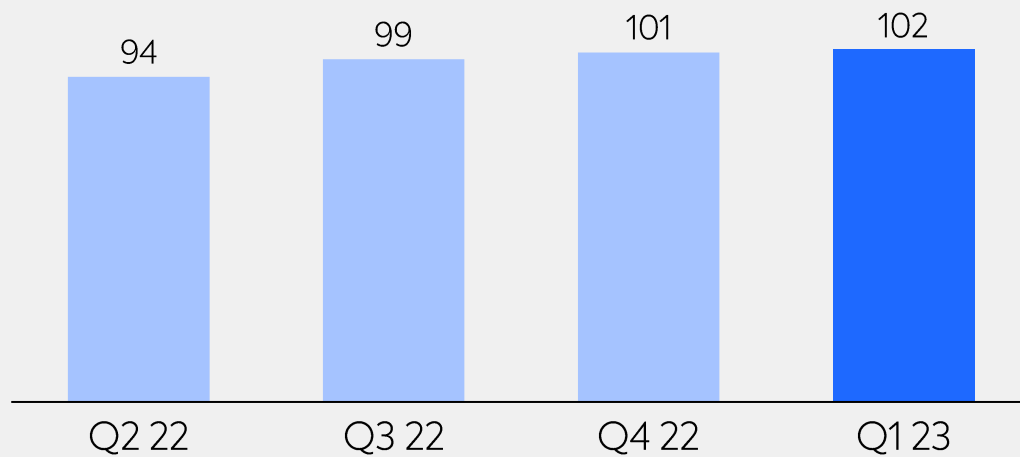
ROCE (%)



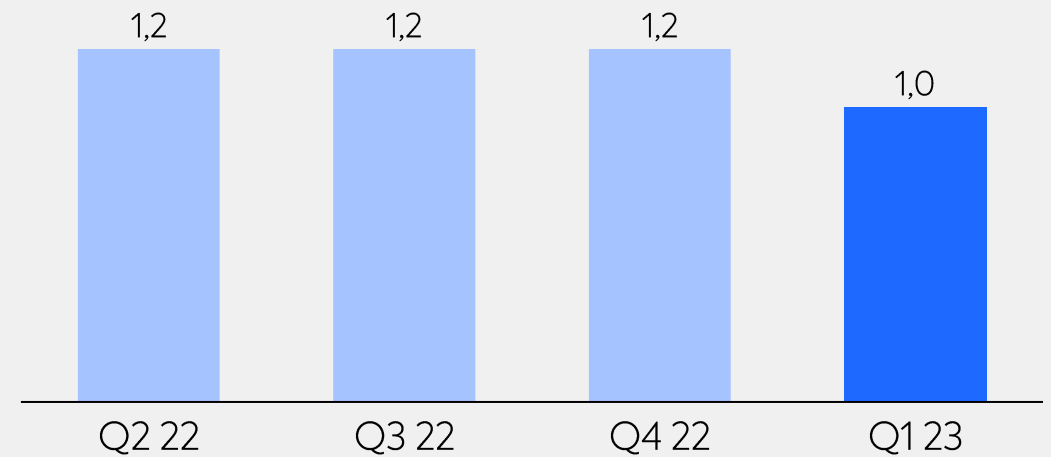


Starke Auftragslage Q1 2023

Auftragsbestand (M€)



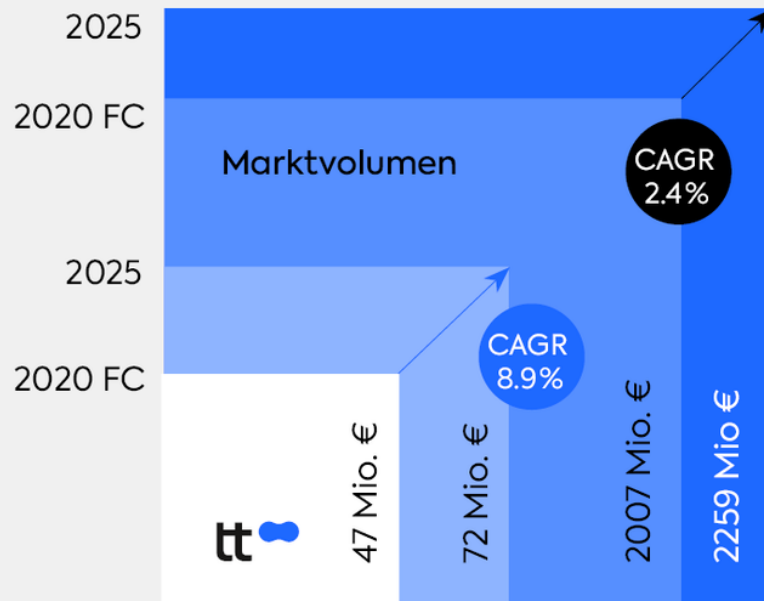
Book-to-Bill-Ratio*



*) Deutsche Produktionsstandorte



Plastics



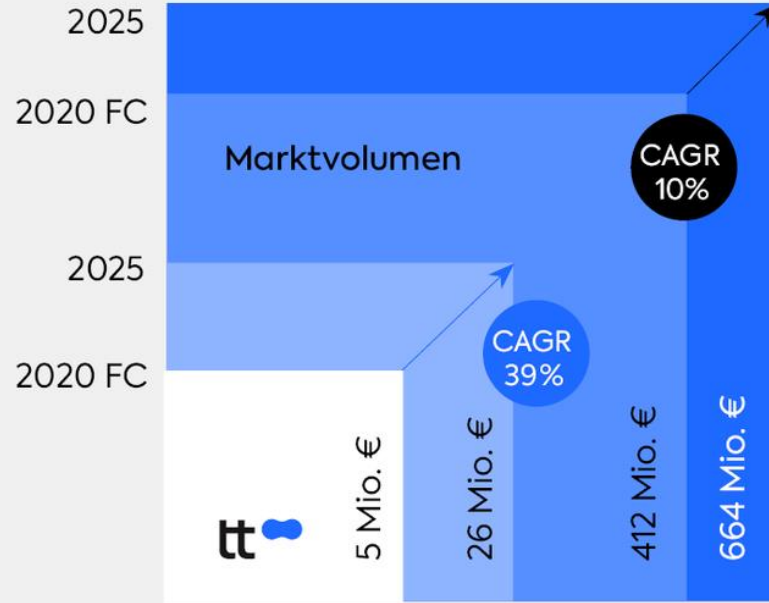
Target 2023 € 61 m
 Q1 2023 € 16m





Energy Management

übertroffen



Target 2023 € 13m

Q1 2023 € 5m





Entwicklung Märkte

Großauftrag | ADS-TEC Energy

Kühlösung bis zu 300 kW

für ChargePost Ultra-Schnellladestation



Nominierung Deutscher Zukunftspreis

Bundespräsident Frank-Walter Steinmeier

Größter Serienauftrag

in der E-Mobility

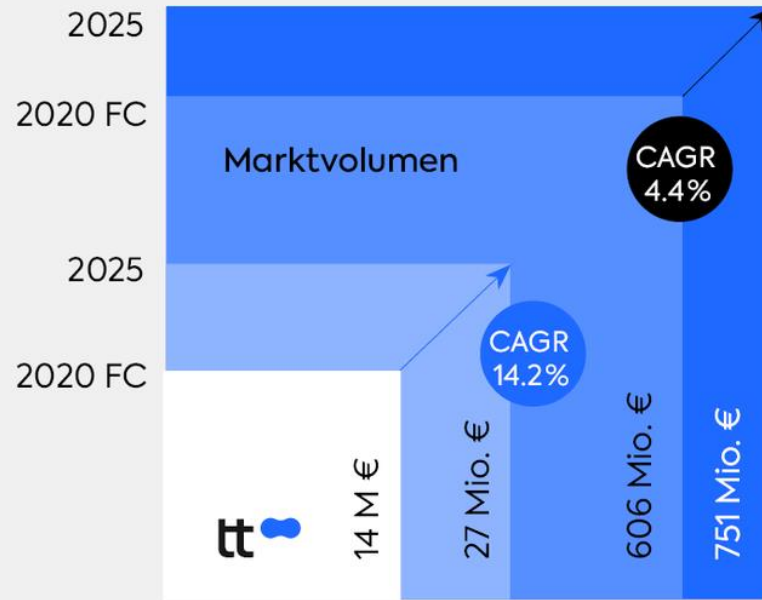
Produktion

in Steinhagen





Healthcare & Analytics



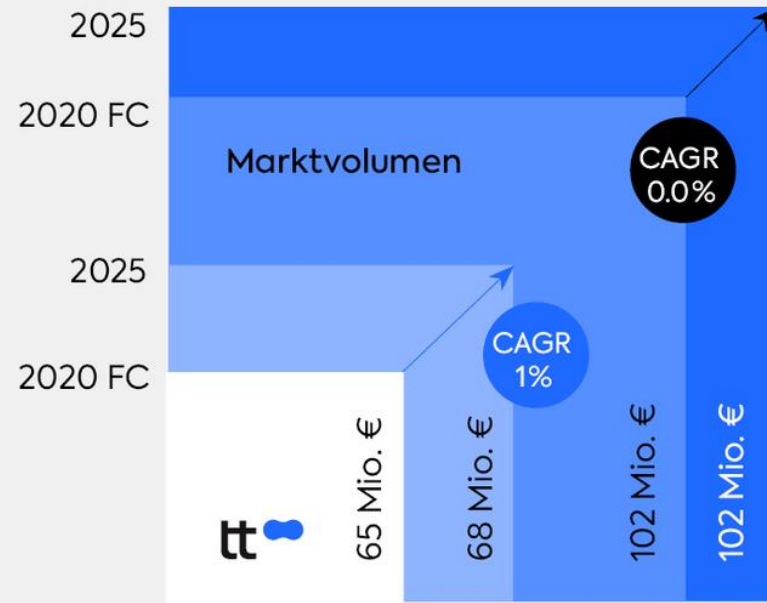
Target 2023 € 21m

Q1 2023 € 5m





Print



Target 2023 € 67m
Q1 2023 € 23m





Ausblick 2023

6,2 – 7,2 %

EBIT-Marge

15,8 – 19,1 m€

EBIT

255 – 265 m€

Konzernumsatz

13,5 – 14,5%

ROCE

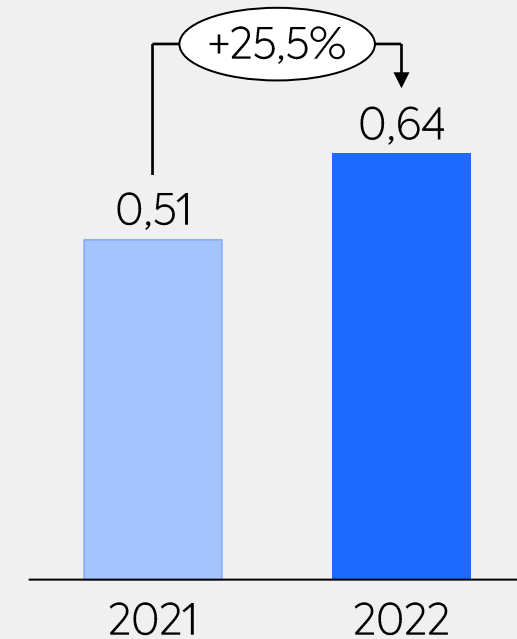
Guidance
2023



technotrans – Ein attraktives Investment



Dividende
Ausschüttungsquote: 50%





Investor Relations



Frank Dernesch

Manager Investor Relations & Corporate Finance

Tel. +49 (0)2583 301-1868

Fax +49 (0)2583 301-1054

frank.dernesch@technotrans.de



Diese Präsentation enthält Aussagen über die zukünftige Entwicklung des technotrans-Konzerns.

Sie spiegeln die gegenwärtigen Ansichten des Managements der technotrans SE wider und beruhen auf den entsprechenden Plänen, Schätzungen und Erwartungen. Wir weisen darauf hin, dass die Aussagen gewissen Risiken und Unsicherheiten unterliegen, die dazu führen können, dass die tatsächlichen Ergebnisse wesentlich von den erwarteten abweichen.