



Ausblick und Perspektiven



SAP als Investment



Aktuelle Themen



SAP in Kennzahlen



Was ist Cloud?



Werbeblock



Safe Harbor

Sämtliche in diesem Dokument enthaltenen Aussagen, die keine vergangenheitsbezogenen Tatsachen darstellen, sind vorausschauende Aussagen wie in dem US-amerikanischen Private Securities Litigation Reform Act von 1995 festgelegt. Worte wie „erwarten“, „glauben“, „rechnen mit“, „fortführen“, „schätzen“, „voraussagen“, „beabsichtigen“, „zuversichtlich sein“, „davon ausgehen“, „planen“, „vorhersagen“, „sollen“, „sollten“, „können“ und „werden“ sowie ähnliche Begriffe in Bezug auf die SAP sollen solche vorausschauenden Aussagen anzeigen. SAP übernimmt keine Verpflichtung gegenüber der Öffentlichkeit, vorausschauende Aussagen zu aktualisieren oder zu korrigieren. Sämtliche vorausschauenden Aussagen unterliegen unterschiedlichen Risiken und Unsicherheiten, durch die die tatsächlichen Ergebnisse von den Erwartungen abweichen können. Auf die Faktoren, welche die zukünftigen Ergebnisse der SAP beeinflussen können, wird ausführlicher in den bei der US-amerikanischen Securities and Exchange Commission hinterlegten Unterlagen eingegangen, unter anderem im aktuellsten Jahresbericht Form 20-F. Die vorausschauenden Aussagen geben die Sicht zu dem Zeitpunkt wieder, zu dem sie getätigt wurden. Dem Leser wird empfohlen, diesen Aussagen kein übertriebenes Vertrauen zu schenken.



27. Januar 2021  Christine Wahlmüller 

SAP forciert Umstieg auf S/4 HANA in der Cloud mit „RISE with SAP“

Kooperation

Microsoft Teams soll Teil von SAP-Lösungen werden

von Jens Stark - 27.01.2021

Spezialist für Prozessoptimierung

SAP kauft Berliner Start-up Signavio

Das Start-up Signavio ist auf die Optimierung von Geschäftsprozessen in Unternehmen spezialisiert - ein Feld, das auch der Softwareriesen SAP beackert. Zur Verstärkung hat sich der Dax-Konzern Signavio nun einverleibt.

27.01.2021, 16:54 Uhr

Software für Google

SAP sticht Oracle aus

Stand: 06.04.2021 14:15 Uhr

SAP gewinnt einen Großkunden: Der deutsche Tech-Konzern beliefert künftig Google mit seiner Buchhaltungssoftware. Bislang hatte der Internet-Riese dabei auf Oracle gesetzt.

Quartalsmitteilung Q1 2021



SAP verzeichnet ausgezeichneten Start ins Jahr 2021
Schnellstes Wachstum beim Cloud-Neugeschäft seit fünf Jahren steigert Current Cloud Backlog währungsbereinigt um 19 % auf 7,6 Mrd. €

Die SAP-Aktie

indexierte Entwicklung (2.1.2020 = 100)



© Börsen-Zeitung

Quelle: Refinitiv

22.04.2021 21:05

Qualtrics-Aktie +25%: Analysten loben Prognose von SAP-Tochter Qualtrics

SAP schließt strategische Partnerschaft für Finanzdienstleister

[Zur Pressemitteilung](#)

[Zur Webseite](#)

SAP in Kennzahlen

Gegründet

1. 4. 1972

IPO 1988

Mitarbeiter

(31. März 2021)

103.142

↗ (101.150)

Nationalitäten in
der Belegschaft

>150

Frauen im
Management

(31. März 2021)

27,6 %

↗ (27,5 %)

Cloud-Anwender

> 230 Mio.

↗

Klimaneutral im
Jahr

2023

↗ (2025)

Globaler Rang
beim Markenwert

18

↗ (21)

Eigenkapitalquote

51 %

↘ (51 %)



Der SAP-Vorstand

Christian Klein




CEO

Sabine Bendiek



Chief People Officer

Luka Mucic



CFO

Jürgen Müller



Chief Technology Officer

Scott Russell



Customer Success

Thomas Saueressig



Product Engineering

Julia White



Marketing, Communications & Solutions

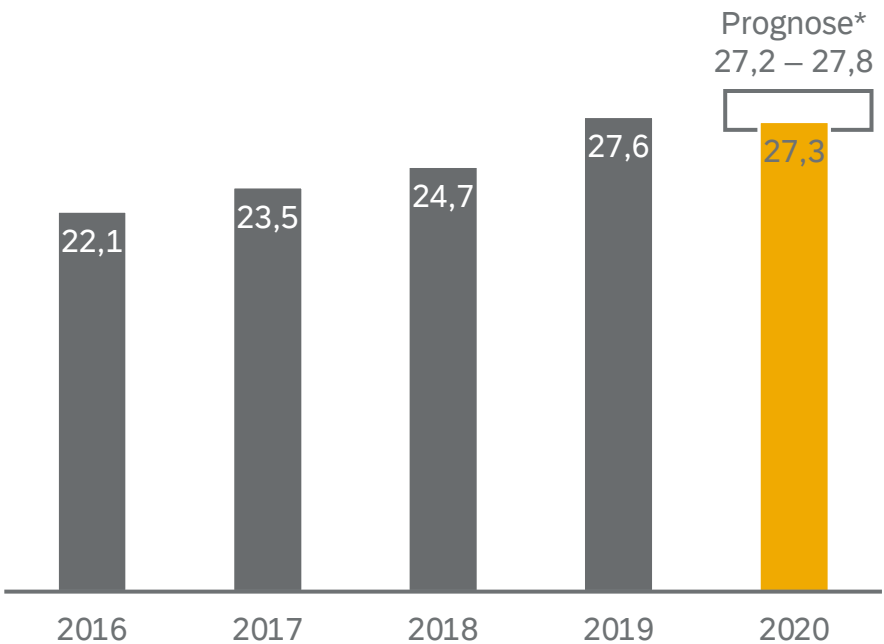
Umsatzentwicklung

Gesamte Umsatzerlöse

Mrd. €, Non-IFRS

27,34 ▼ -1 %

Geschäftsjahr 2020

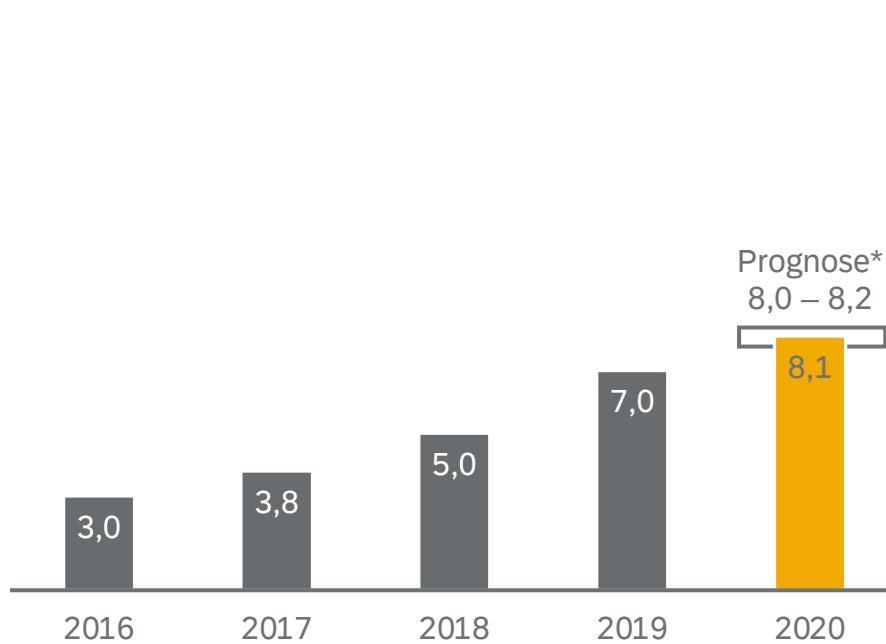


Cloud-Erlöse

Mrd. €, Non-IFRS

8,08 ↗ +15 %

Geschäftsjahr 2020



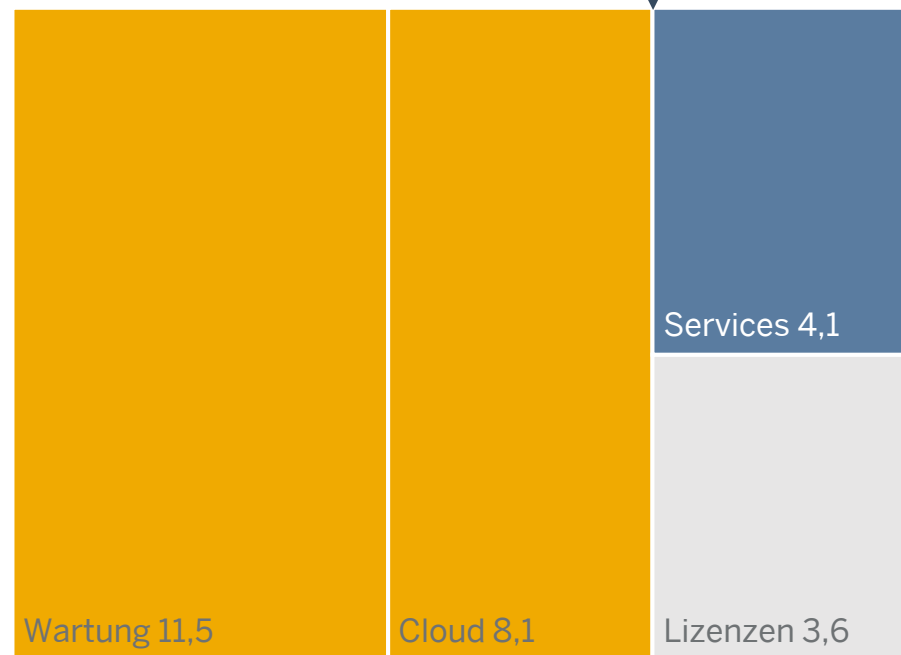
*) aktualisierte Prognose Oktober 2020.

Umsatzverteilung nach Art

Umsatzerlöse Geschäftsjahr 2020

Mrd. €, Non-IFRS


27,34



Umsatzerlöse Zielsetzung 2025*

Mrd. €, Non-IFRS

> 36,0



*) illustrativ. Kein Rückschluss auf präzise Verteilung möglich.

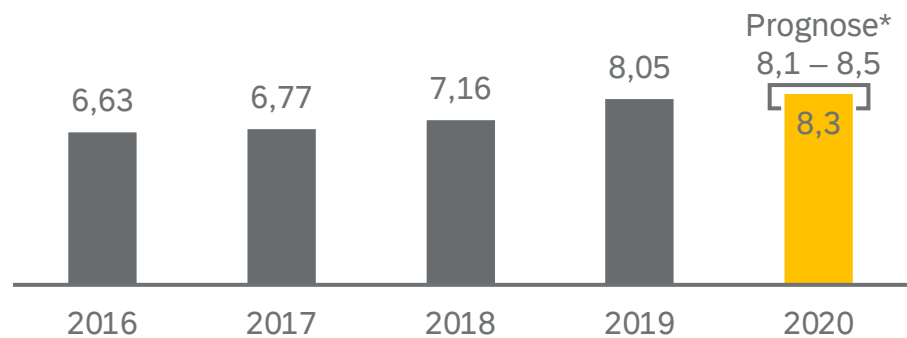
Betriebsergebnis und Margen

Betriebsergebnis

Mrd. €, Non-IFRS

8,28 ↗ +1 %

Geschäftsjahr 2020



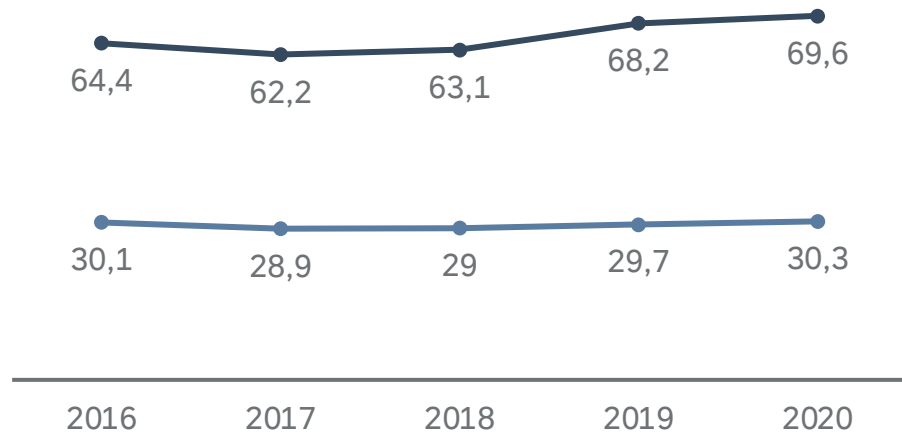
Operative Margin & Cloud-Bruttomarge

Prozent, Non-IFRS

30,3 ↗ +6 Pp

69,6 ↗ +14 Pp

Geschäftsjahr 2020



*) aktualisierte Prognose Oktober 2020.



Q1 2021

Current Cloud Backlog

Non-IFRS, Mrd. €

7,628

↗ +15% (+19% @cc)

Clouderlöse

Non-IFRS, Mrd. €

2,147

↗ +7% (+13% @cc)

Lizenz Erlöse

Non-IFRS, Mrd. €

0,48

↗ +7% (+11% @cc)

Umsatzerlöse

Non-IFRS, Mrd. €

6,350

↗ -3% (+2% @cc)

Betriebsergebnis

Non-IFRS, Mrd. €

1,741

↗ +17% (+24% @cc)

Cloud-Bruttomarge

Non-IFRS, Prozent

69,6

↗ +0,3Pp

Operative Marge

Non-IFRS, Prozent

27,4

↗ +4,7% (+4,9% @cc)

Besser planbare Umsätze

Prozent

78

↗ +2 Pp



Q1 2021

Ergebnis je Aktie

IFRS / Non-IFRS, €

0,88 / 1,40

↗ +29%

↗ +63%

Operativer Cashflow

Mrd. €

3,09

↗ +3%

Free Cashflow

Mrd. €

2,85

↗ +10%

Gewinn nach Steuern

Mrd. €

1,722

↗ +70%

Nettoverschuldung

Mrd. €

-2,66

↘ (-6,50)

Entwicklungsquote

Anteil der Umsatzerlöse
Prozent

17

↗ +1,2 Pp

Vertriebsquote

Anteil der Umsatzerlöse
Prozent

23,2

↘ -3,2 Pp

CapEx

Mrd. €

0,15

↘ -54%





Programmierung



- Modulare Microservices
- Eine Codeline
- Plattformen
- Horizontal skalierend

Nutzung



- Nach Bedarf
- Immer aktuelle Version
- Schneller Anlauf
- Pro Benutzer, Transaktion
- Vertragliche Bindung

Betrieb



- Flexible virtuelle Umgebungen für CPU, Speicher, etc.
- Hyperscaler
- Einkauf als Dienstleistung

Kommerziell



- Laufende Kosten / Erträge
- Keine Anfangsinvestition
- Liquiditätsschonend
- Anlaufkosten für Provider
- Besserer LTV pro Kunde
- Andere Umsatzrealisierung



Die Intelligent Enterprise Strategie

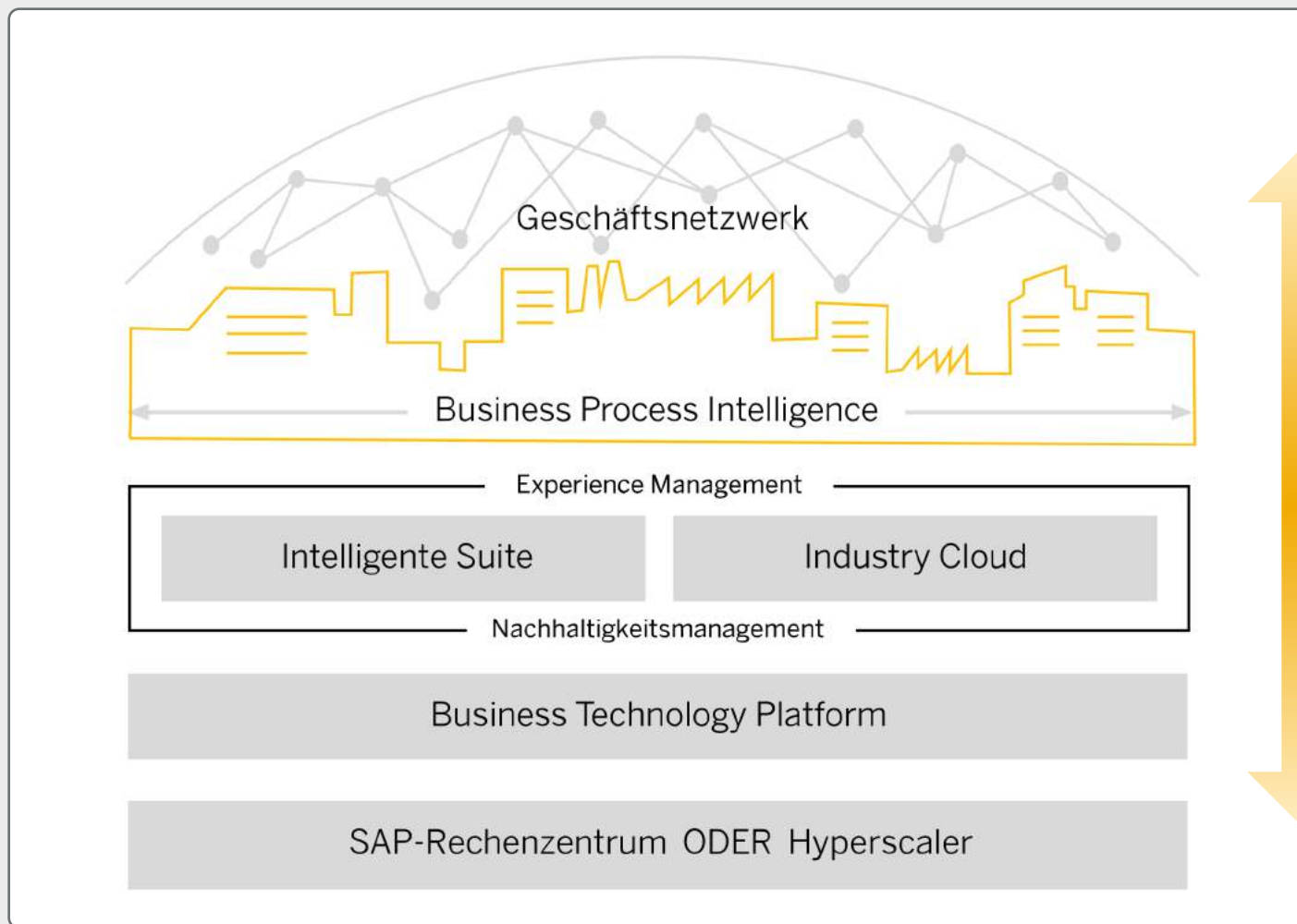
Ökosystem

Geschäftsprozesse

Anwendungen

Technologie

Infrastruktur



„RISE with SAP“

Kunde

Geschäftsprozess-
Optimierung

Business Process
Intelligence &
Signavio

Technische
Migration

SAP S/4HANA
Cloud
Hyperscaler

Aufbau des
Intelligenten
Unternehmens

Plattform
Applikationen
Netzwerke

Ein Vertrag

Ein Preis (Subskription)

SAP in zentraler Verantwortung

SAP

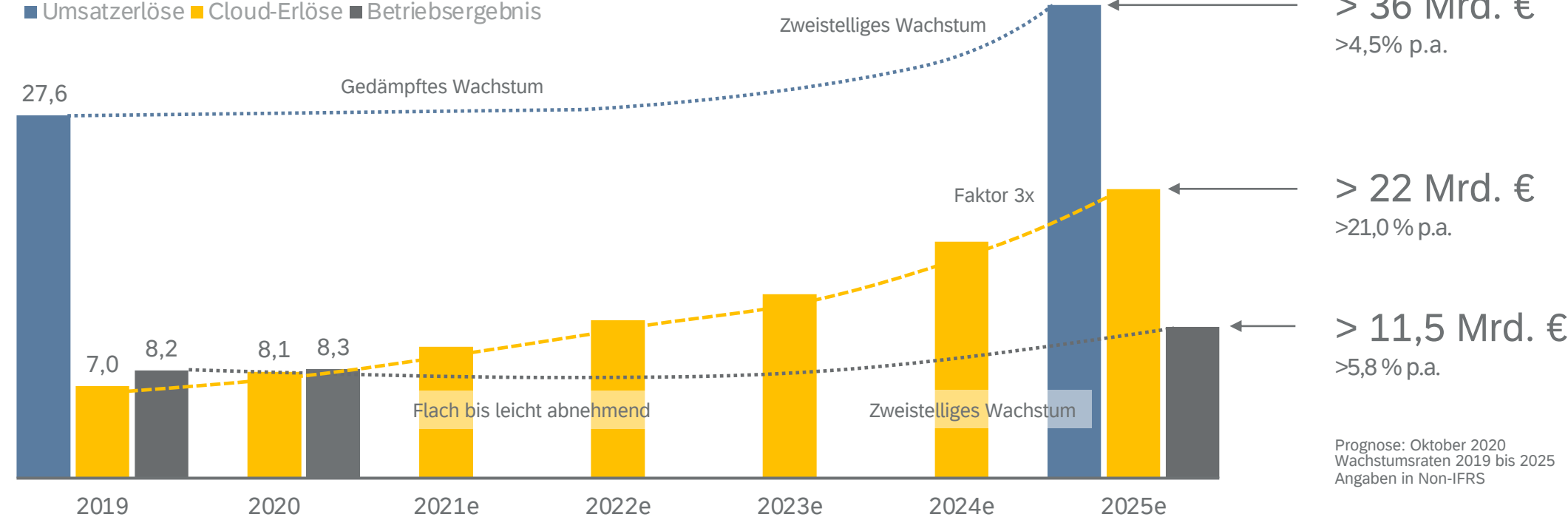
- Zentraler Ansprechpartner
- Höhere Kundenbindung
- Größere Wertschöpfung über alle Schichten
- Hohes „Cross-Selling“ Potential
- Besserer Customer Lifetime-Value
- Effizienzvorteile

Zielsetzungen 2025

Umsatzerlöse und Betriebsergebnis

Mrd. €, Non-IFRS, illustrativ

■ Umsatzerlöse ■ Cloud-Erlöse ■ Betriebsergebnis



> 36 Mrd. €
>4,5% p.a.

> 22 Mrd. €
>21,0% p.a.

> 11,5 Mrd. €
>5,8% p.a.

Prognose: Oktober 2020
Wachstumsraten 2019 bis 2025
Angaben in Non-IFRS

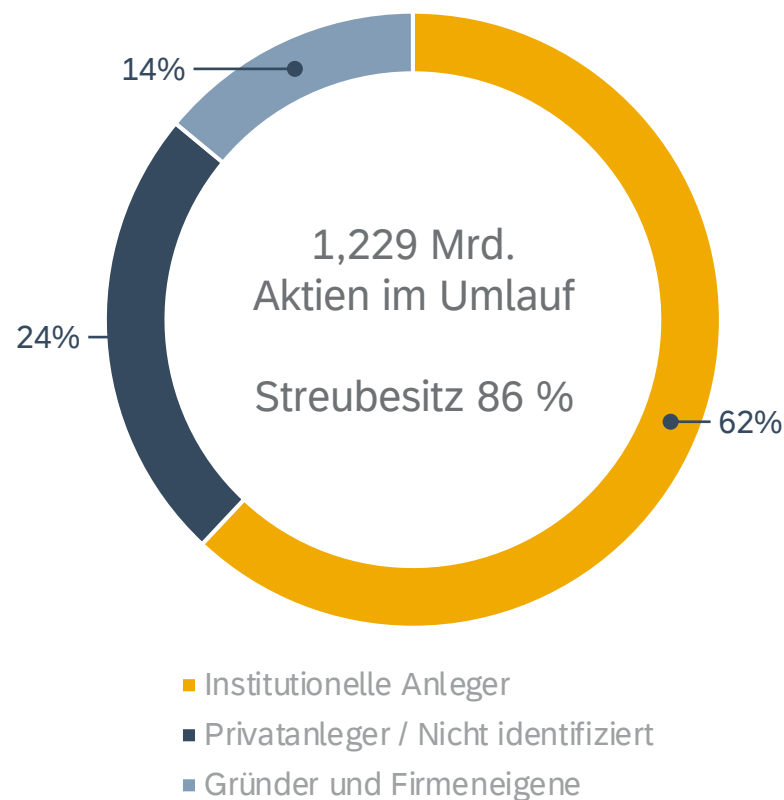


Wesentliche Wachstumstreiber

- Globaler wirtschaftlicher Aufschwung – Nachholeffekte
- „RISE with SAP“ und Business Process Intelligence
- Starke Integration aller Anwendungen
- Business Technology Platform
- Industry Cloud
- Business Networks
- Partnerschaften & Strategische Allianzen
- Nachhaltigkeitsmanagement – Die „grüne Dimension“

Aktionärsverteilung und Aktienrendite

Aktionärsverteilung



Aktienrendite 10 Jahre

11,0 %

pro annum
Stichtag: 31.12.2020
Dividenden reinvestiert

Aktienrendite 5 Jahre

7,9 %

pro annum
Stichtag: 31.12.2020
Dividenden reinvestiert

Aktienrendite 1 Jahr

9,9 %

Stichtag: 29.04.2021

Dividendenrendite 2020

1,6 %

Stichtag: 31.12.2020





Nachhaltigkeit bei SAP

SAP als „Exemplar“

- Klimaneutral in 2023
- Integrierter Bericht
- Green Cloud
- Soziales Engagement
- Vielfalt
- Value Balancing Alliance



SAP als „Enabler“

- Climate 21
- Carbon Footprint Analytics
- Kreislaufwirtschaft
- Ariba
- Value Balancing Alliance



SAP als Investment

- Gestalter und Profiteur der Digitalisierung der globalen Wirtschaft
- Große und loyale Kundenbasis
- Breite Diversifikation über Portfolio, Industrien und Geografien
- Ständige Erweiterung des adressierbaren Marktes
- Attraktives Geschäftsmodell, hoher Anteil wiederkehrender Umsätze
- Stabile Bilanz und gute Cashflow-Entwicklung
- Niedriger Verschuldungsgrad
- Verlässliche Dividendenzahlung

Abonnieren Sie den SAP Investor

- Erscheint 1x im Quartal
 - Kostenlos, auch wenn Sie kein SAP-Aktionär sind
 - Aktien- und Geschäftsentwicklung, Neuigkeiten, Fachbegriffe erklärt, Sonderthema, Finanzkalender
 - Umfangreiche Jahresausgabe zur Hauptversammlung
 - Online-PDF oder Print-Broschüre
-
- Bestellformular auf <https://www.sap.com/investors/de/capital-market-story/investor-magazine.html>



Herzlichen Dank für Ihre Aufmerksamkeit

Johannes Buerkle

Senior Manager Investor Relations

j.buerkle@sap.com

+49 6227 7-70157