

GEA GROUP AG

Oliver Luckenbach (SVP Investor Relations)

SdK e.V., 28. November 2023

GEA im Überblick

Auftragseingang



5.679

Millionen EUR
Vorjahr: 5.222 Mio. EUR

Umsatz



5.165

Millionen EUR
Vorjahr: 4.703 Mio. EUR

EBITDA

vor Restrukturierungsaufwand



712

Millionen EUR
Vorjahr: 625 Mio. EUR

EBITDA-Marge

vor Restrukturierungsaufwand



13,8

Prozent vom Umsatz
Vorjahr: 13,3 Prozent

Dividende



0,95

EUR je Aktie
Vorjahr: 0,90 EUR

Beschäftigte



18.236

Vollzeitäquivalente
Vorjahr: 18.143

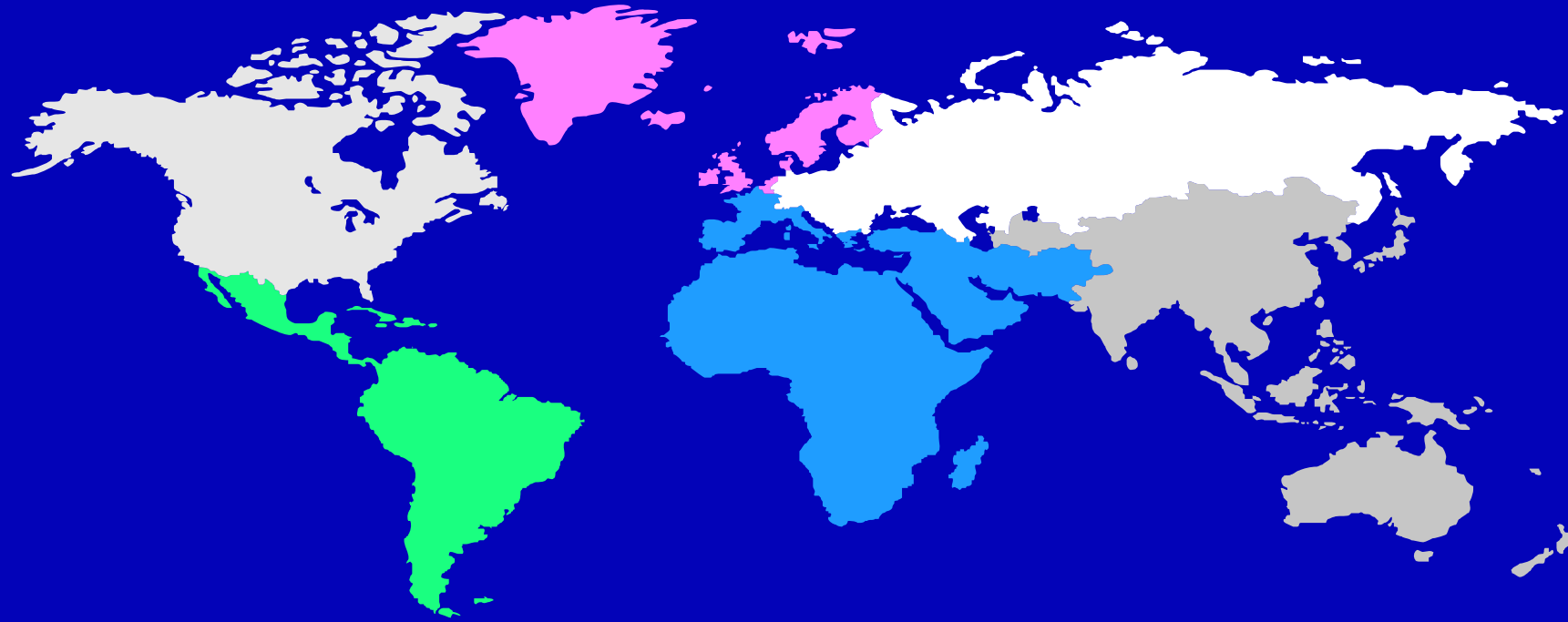


GEA ist weltweit einer der größten Systemanbieter für die Nahrungsmittel-, Getränke- und Pharmaindustrie. Der 1881 gegründete und international tätige Technologiekonzern fokussiert sich dabei auf Maschinen und Anlagen sowie auf anspruchsvolle Prozesstechnik, Komponenten und umfassende Servicedienstleistungen.

GEA ist im deutschen MDAX und im STOXX® Europe 600 Index notiert und gehört zu den Unternehmen, aus denen sich die Nachhaltigkeitsindizes DAX 50 ESG, Dow Jones Sustainability Europe und MSCI Global Sustainability zusammensetzen.

Alle Angaben beziehen sich auf das Geschäftsjahr 2022

Starke weltweite Präsenz



📊 = Umsatz
👤 = Beschäftigte
(Vollzeitäquivalente)

📊 Nordamerika

📊 Lateinamerika

📊 Westeuropa,
Naher Osten &
Afrika

📊 Nord- und
Mitteleuropa

📊 DACH &
Osteuropa

📊 Asien Pazifik

📊 1.107 Mio. EUR
👤 1.694

📊 319 Mio. EUR
👤 621

📊 797 Mio. EUR
👤 2.716

📊 731 Mio. EUR
👤 3.173

📊 975 Mio. EUR
👤 6.984

📊 1.236 Mio. EUR
👤 3.049

Meilensteine der Konzerngeschichte



1881

Gründung der Metallgesellschaft AG als Metallhandelsunternehmen

1920

Gründung von GEA (Gesellschaft für Entstaubungs-Anlagen mbH) in Bochum

1999

Metallgesellschaft erwirbt GEA



2007-2019

Verstärkte Akquisitionen im Nahrungsmittel- und Getränkebereich

2005

Umbenennung in GEA Group Aktiengesellschaft

Einführung einer neuen Technologie-basierten Konzernstruktur mit 5 Divisionen

Netto-Null-Ziel für 2040 festgelegt; Unternehmensstrategie Mission 26 veröffentlicht


2020

2021 *MISSION* **26** 



Unser Purpose

**Engineering
for a better
world.**



Unsere Vision

Wir schützen zukünftige Generationen, indem wir nachhaltige Lösungen für die Lebensmittel-, Getränke- und Pharmaindustrie anbieten.



Unsere Strategie

MISSION **26** 

Purpose

Engineering for a better world.

Vision

Wir schützen zukünftige Generationen, indem wir nachhaltige Lösungen für die Lebensmittel,- Getränke- und Pharmaindustrie bieten.

Profitables Wachstum

Organisches Umsatzwachstum¹

4-6%

EBITDA-Marge² **> 15%**

ROCE^{2,3} **> 30%**

Ambitionierte Finanzziele

Nachhaltigkeit




Innovation & Digitalisierung



New Food



Vertriebs-Exzellenz



EXZELLENZ

Service-Exzellenz



Operative Exzellenz



Akquisitionen



¹ CAGR; währungs- und portfoliobereinigt

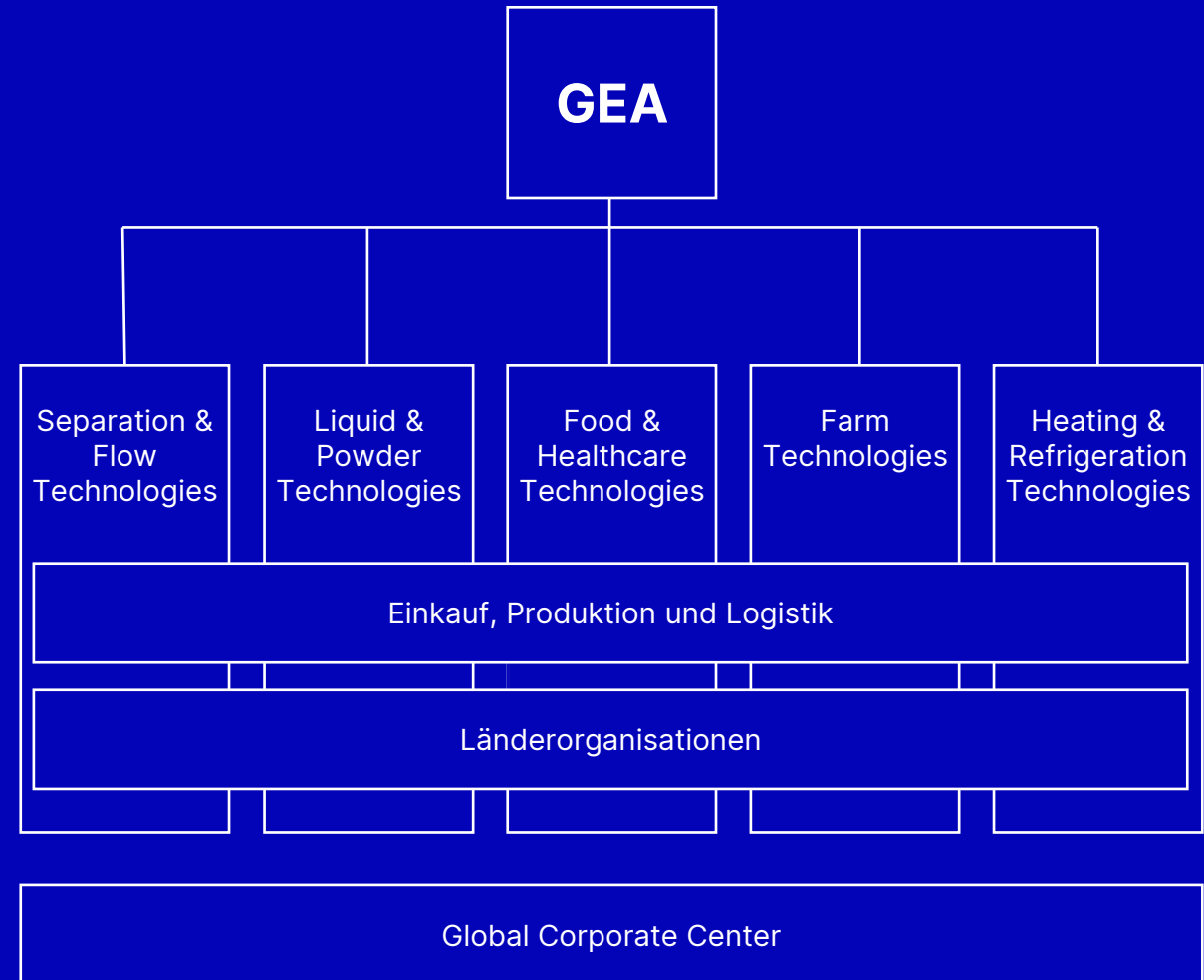
² Vor Restrukturierungsaufwand; basierend auf konstanten Wechselkursen

³ Eingesetztes Kapital ohne ~800 Mio. EUR Goodwill aus dem Erwerb der früheren GEA AG durch die frühere Metallgesellschaft AG im Jahr 1999 (Durchschnitt der letzten 4 Quartale)

Konzernstruktur

GEA ist in **fünf Divisionen** mit jeweils bis zu vier Business Units organisiert. Diese basieren auf ähnlichen Technologien und verfügen jeweils über führende Marktpositionen.

Für die Kunden stehen die **Länderorganisationen** als zentrale Ansprechpartner bereit, um das umfangreiche Portfolio sowie alle Serviceleistungen abzudecken und lokal anzubieten.



Wesentliche Trends

Wichtige globale Megatrends begünstigen unsere Technologien & bringen die zugrunde liegenden Märkte voran

Nahrungsmittelsicherheit & -qualität

Nachfrage nach New Food

Lebenswichtige & erschwingliche Medikamente

Wachsende Mittelschicht

Nachhaltige Lösungen

Wachsende Weltbevölkerung

Urbanisierung



Unsere Applikationen – täglich mit GEA in Kontakt



Nahrungsmittel

Etwa jedes dritte Hähnchennugget wird mit GEA-Anlagen verarbeitet



Nahrungsmittel

Etwa jede dritte Kaffeeverarbeitungsline kommt von GEA



Milchproduktion & -verarbeitung

Ungefähr ein Viertel der verarbeiteten Milch läuft durch GEA-Anlagen



Getränke

Etwa jeder zweite Liter Bier wird mithilfe von GEA-Anlagen gebraut



Pharma

Ungefähr jeder vierte Liter menschliches Blut zur Herstellung von Plasmaderivaten wird von GEA-Anlagen behandelt



Chemie

Über ein Drittel der Polymerproduzenten nutzen die GEA Trocknungstechnologie



Umwelt

Etwa zwei Millionen Tonnen Schadstoffe werden jährlich dank GEA-Abgasreinigungsanlagen vermieden



Kälte- & Wärmetechnik

Alle Industrien, die wir bedienen, verwenden industrielle Kälte- und Wärmetechnologien von GEA



Marine

Ungefähr jedes zweite Containerschiff weltweit hat Marintechnologie von GEA an Bord



Innovative Lösungen



GEA AddCool® senkt CO₂-Emissionen bei Sprühtrocknern drastisch

- Das zum Patent angemeldete Wärmepumpensystem nutzt Energie aus Anlagenprozessen, um Heißluft für die Sprühtrocknung zu erzeugen
- Wird mit Strom betrieben, treibt sowohl Hochtemperaturerwärmung als auch Niedertemperaturkühlung für andere Prozesse an
- Nachrüstbar, senkt CO₂-Emissionen und Energieverbrauch um bis zu 50 % bei gleicher Produktionsqualität



GEA Mobile Test Center ermöglicht Testen und Skalieren von alternativen Proteinen

- Unterstützt Konzeptnachweis und Scale-up von Lebensmitteln und Nahrungsbestandteilen in zellulärer Landwirtschaft
- Verbindet acht für Lebensmittel geeignete Technologien von GEA: Gärtanks/Bioreaktoren, High-Shear-Misch- und UHT-Behandlungsplattformen sowie Homogenisierungs-, Separations- und Membranfiltrationsanlagen
- Mobil und modular, kann gekauft, gemietet oder in GEA-Niederlassungen genutzt werden



GEA DairyFeed F4500 Fütterungsroboter für minimale Verschwendung bei maximaler Effizienz

- Automatisiert die Fütterung mit Fokus auf präzise Fütterungsstrategie und optimale Milchproduktion
- Sensoren ermitteln ideale Routen für Futtermittelverteilung und sorgen für sichere Navigation zwischen Ställen
- Analysiert Futterverbrauch und Futterreste, um Verschwendung zu minimieren
- Durch Vernetzung mit GEA DairyNet werden Fütterungs-, Milchertrags- und Qualitätsdaten synchronisiert und optimiert



GEA NexGen Press® Eine Tablettenpresse, viele Anwendungen

- Kann sowohl niedrig- als auch hochwirksame Wirkstoffe verarbeiten
- Modularität erlaubt einfache Maschinenauswahl und schnelle Produktwechsel
- Kompatibel mit Wash-Offline und Wet-In-Place
- Energieeffizienter Motor und minimierter Wasserverbrauch während der Waschzyklen
- Configure-To-Order-Ansatz mit verbesserter Kostenstruktur, Industrie-4.0-fähig

Entwicklung in den ersten 9 Monaten 2023

Mio. EUR	9M 23	9M 22	Δ berichtet	Δ organisch
Auftragseingang	4.210	4.319	-2,5%	1,6%
Umsatz	3.964	3.415	5,7%	9,8%
EBITDA ¹ EBITDA ¹ Marge	570,3 14,4%	504,4 13,4%	13,1% 0,9%p	
EBIT ¹	437,2	371,7	17,6%	
ROCE ^{1,2}	33,9%	30,6%	3,3%p	
Nettoliiquidität ³	233	235	-0,9%	

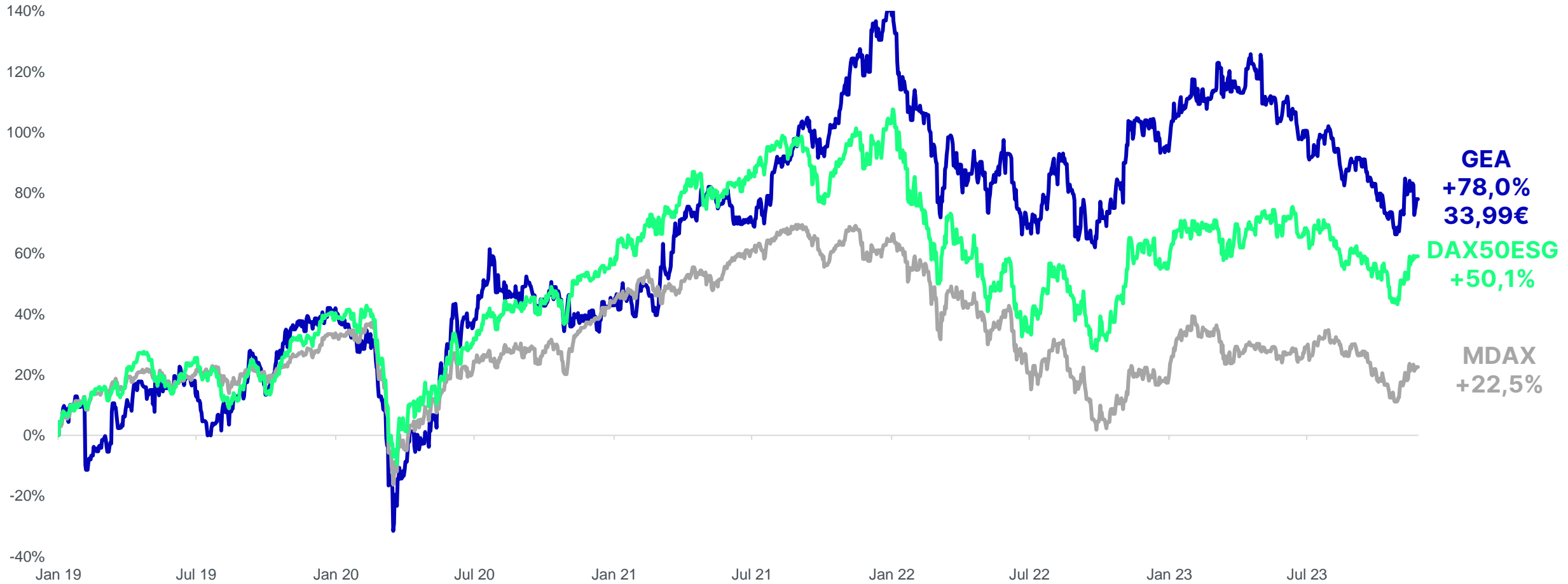
¹ vor Restrukturierungsaufwand | ² Capital employed Durchschnitt der letzten 4 Quartale | ³ Nettoliiquidität zum Ende Q3 23 beinhaltet Leasingverbindlichkeiten in Höhe von 156 Mio. EUR (Q3 2022: 166 Mio. EUR)

Bestätigung der 2023 Jahresprognose (angehoben im Mai)

	Organisches Umsatzwachstum (währungs- und portfoliobereinigt) % YoY	EBITDA¹ (vor Restrukturierungsaufwand) Mio. EUR	ROCE¹ (vor Restrukturierungsaufwand) %
Angehobene Prognose	>8,0	oberer Bereich von 730-790	>32,0
Ursprüngliche Prognose	>5,0	730-790	≥29,0
Vorjahr	5.165 Mio. EUR; 8,9%	712	31,8

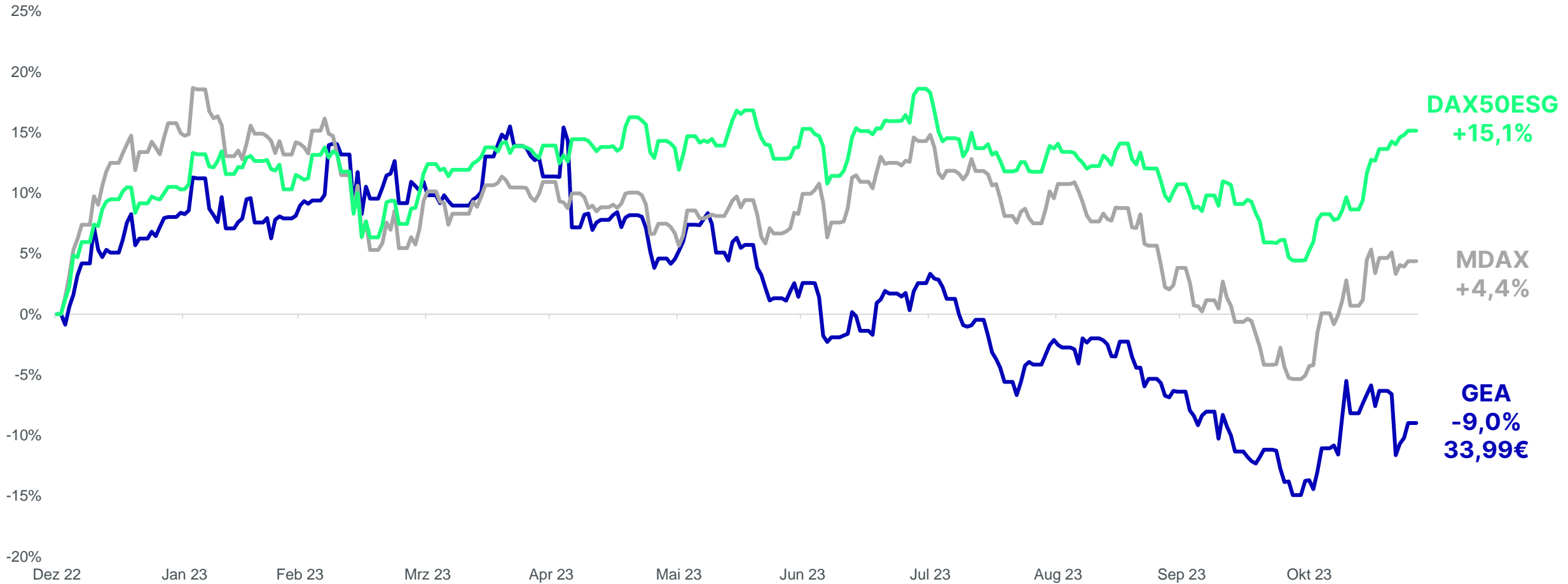
Darüber hinaus strebt GEA eine weitere Verbesserung der EBITDA-Marge vor Restrukturierungsaufwand auf **≥14.0%** an (Vorjahr: 13,8%)

Aktienkursentwicklung seit 1.1 2019 (GEA, MDAX, DAX50ESG)



Die Kursentwicklung der GEA-Aktie wird auf Basis der Gesamttrendite einschließlich Dividenden berechnet, um die Vergleichbarkeit mit den entsprechenden Indizes zu gewährleisten.

Aktienkursentwicklung seit 1.1 2023 (GEA, MDAX, DAX50ESG)



Die Kursentwicklung der GEA-Aktie wird auf Basis der Gesamtrendite einschließlich Dividenden berechnet, um die Vergleichbarkeit mit den entsprechenden Indizes zu gewährleisten.

GEA – ein überzeugendes Investment

- ✓ Führende Positionen in attraktiven und wachsenden Märkten Lebensmittel, Getränke und Pharma
- ✓ Gut positioniert um Wachstumschancen in New Food zu nutzen
- ✓ Technologieführerschaft
- ✓ Starkes Engagement für Nachhaltigkeit
- ✓ Klarer Plan für profitables Wachstum
- ✓ Starke Cashgenerierung ermöglicht kontinuierliche Dividendenerhöhungen und Aktienrückkäufe
- ✓ Nachgewiesene Erfolge des Managementteams

Vielen Dank an die Investoren und Analysten



Manager Magazin Investors' Darling:

Umfassende Analyse der Kapitalmarktkommunikation anhand zahlreicher Kriterien in den Kategorien

- Berichterstattung
- Investor Relations
- Performance am Kapitalmarkt

ANHANG

GEA Vorstand



Bernd Brinker, CFO

Bernd Brinker gehört dem Vorstand als CFO seit Oktober 2023 an. Neben den Finanzfunktionen des Konzerns berichten auch die fünf CFOs der operativen Divisionen sowie Investor Relations, M&A, das Business-Process-Management und der globale IT-Bereich an ihn.



Stefan Klebert, CEO

An den studierten Maschinenbauingenieur, der den Konzern seit Februar 2019 führt, berichten die CEOs der fünf operativen Divisionen sowie die vier CEOs der Regionen. Darüber hinaus berichten verschiedene Zentralfunktionen an Stefan Klebert, der auch die Funktion des Arbeitsdirektors ausübt.

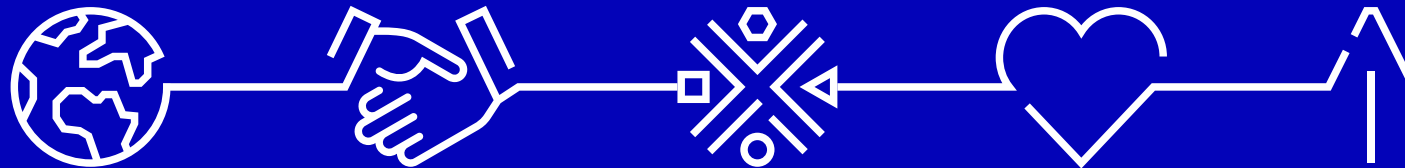


Johannes Giloth, COO

Johannes Giloth ist seit Anfang 2020 Mitglied des Vorstands. Das von ihm verantwortete Ressort ist für die weltweiten Einkaufsaktivitäten, Produktion und Logistik sowie QHSE zuständig.

Unsere Werte

Die GEA Werte bilden das Fundament für all unsere Geschäftsaktivitäten. Als gemeinsamer Nenner verbinden sie unsere Belegschaft über geografische und kulturelle Grenzen hinweg.



Verantwortung

Wir engagieren uns für die Menschen und den Planeten.

Integrität

Wir lassen unseren Worten Taten folgen.

Diversität

Wir schätzen unsere Vielfalt.

Leidenschaft

Wir lieben, was wir tun.

Spitzenleistung

Wir leisten herausragende Arbeit.

Unser Nachhaltigkeitsansatz

Engineering for a better world.

NET ZERO by 2040

Nachhaltige Lösungen

- Bis 2030 sollen die Treibhausgasemissionen in der gesamten Wertschöpfungskette der Produkte (Scope 3) um 18 Prozent gegenüber 2019 reduziert werden.
- Bis 2030 werden wir unseren Kunden die Möglichkeit anbieten, die Maschinen und Anlagen auch ohne zusätzlichen Frischwasserverbrauch betreiben zu können.
- Bis 2030 verarbeiten entsprechende GEA Produkte nachhaltige Verpackungsmaterialien, um unseren Kunden einen signifikanten Beitrag zur Rohstoffeinsparung zu ermöglichen.
- Verpackungsmaterialien für GEA Produkte sowie Ersatzteile müssen bis 2026 eines der fünf R's der Kreislaufwirtschaft (Reduce, Re-use, Repair, Remanufacture, Recycle) erfüllen, so dass auch wir unseren Ressourcenverbrauch deutlich reduzieren können.



Verantwortungsvoller Betrieb

- Bis 2030 werden wir unsere die Treibhausgasemissionen aus eigenen Aktivitäten (Scope 1 und 2) um 60 Prozent gegenüber 2019 senken.
- Die Hälfte unseres gesamten Energiebedarfs wird bis 2026 durch ein zertifiziertes Energiemanagementsystem abgedeckt sein.
- Alle Standorte in wasserarmen Gebieten haben bis 2026 eine Wasserstrategie umgesetzt.
- Die Abfallverwertungsquote beträgt bis 2026 mindestens 95 Prozent.
- Bis 2026 erfüllen alle bevorzugten GEA Lieferanten unsere Nachhaltigkeitskriterien.
- Bis 2026 wollen wir mit ehrenamtlicher Arbeit Wissen an insgesamt 100.000 Menschen vermitteln.
- Jährlich wird GEA ein Prozent vom Konzernergebnis spenden.



Attraktiver Arbeitgeber

- Bis 2026 sollen mindestens 80 Prozent der Beschäftigten im Rahmen der jährlichen Mitarbeiterbefragung GEA als guten Arbeitgeber weiterempfehlen.
- In den kommenden fünf Jahren werden wir den Anteil der Frauen in den drei oberen Führungsebenen auf 21 Prozent erhöhen.
- 80 Prozent der offenen Stellen in allen Führungsebenen werden bis 2026 mit eigenen Nachwuchskräften besetzt.
- Bis 2026 entsteht ein Talentpool zur weiteren Stärkung der Vielfalt auf allen Führungsebenen.



ESG rating highlights

Achievements




Following the December 2022 annual index review, GEA became a **constituent of the Dow Jones Sustainability Europe Index**.



In November 2022, GEA received an ESG Risk Rating of 18.3 and was assessed by Sustainalytics to be at **Low Risk** of experiencing material financial impacts from ESG factors.²



In 2023, GEA was recognized by Sustainalytics as an **ESG Industry Top Rated company**.



In January 2023, GEA was upgraded **from 'AA' to 'AAA'** in the MSCI ESG Ratings Assessment.¹



GEA holds two CDP leadership rankings: an 'A' for tackling climate change and an 'A-' for acting to protect water security.



GEA ranks among the top five percent of all companies ranked by EcoVadis worldwide.



In September 2022, GEAs 'Prime Status' (leadership in its industry index group) was confirmed.

¹ The use by GEA of any MSCI ESG Research LLC or its affiliates ("MSCI") data, and the use of MSCI logos, trademarks, service marks or index names herein, do not constitute a sponsorship, endorsement, recommendation, or promotion of GEA by MSCI. MSCI services and data are the property of MSCI or its information providers, and are provided 'as-is' and without warranty. MSCI names and logos are trademarks or service marks of MSCI. I ² Copyright ©2022 Sustainalytics. All rights reserved. This section contains information developed by Sustainalytics (www.sustainalytics.com). Such information and data are proprietary of Sustainalytics and/or its third party suppliers (Third Party Data) and are provided for informational purposes only. They do not constitute an endorsement of any product or project, nor an investment advice and are not warranted to be complete, timely, accurate or suitable for a particular purpose. Their use is subject to conditions available at <https://www.sustainalytics.com/legal-disclaimers>.



Separation & Flow Technologies Division

Erstklassige Komponenten und Anlagen für Exzellenz in der Produktion

Separators . Homogenizers . Valves & Pumps

Separation & Flow Technologies umfasst die verfahrenstechnischen Komponenten und Maschinen von GEA – unter anderem Separatoren, Dekanter, Homogenisatoren, Ventile und Pumpen. Diese Technologien bilden das Herzstück zahlreicher Produktionsprozesse.

Unsere Lösungen tragen als Bestandteil zahlreicher industrieller Anwendungen zu einer saubereren Umwelt bei. Darüber hinaus sorgen sie für die effiziente Trennung und Homogenisierung von Flüssigkeiten, die in der Herstellung von beliebten und vertrauten Lebensmitteln, Getränken, Arzneimitteln sowie Haushalts- und Kosmetikprodukten eingesetzt werden. Dank der Pumpen und Ventile von GEA können Rohstoffe und Produkte in den Anlagen sicher und effizient verarbeitet werden.

Umsatz

1.416

Millionen EUR
Vorjahr: 1.237 Mio. EUR

**EBITDA vor
Restrukturierungsaufwand**

360

Millionen EUR
Vorjahr: 303 Mio. EUR

**EBITDA-Marge vor
Restrukturierungsaufwand**

25,4

Prozent
Vorjahr: 24,5 Prozent

Beschäftigte

4.970

Vollzeitäquivalente
Vorjahr: 4.860



Liquid & Powder Technologies Division

Spezialisten für Verarbeitungstechnik und integrierte Lösungen

Liquid & Filling Technologies . Powder & Thermal Separation Technologies . New Food

Liquid & Powder Technologies bietet Prozesslösungen für die Milchwirtschaft, die New-Food-, Getränke- und Lebensmittelindustrie sowie die Chemie-, Haushalts- und Kosmetikindustrie. Das Portfolio umfasst Brausysteme, die Verarbeitung und Abfüllung von Flüssigkeiten, die Konzentration, Präzisionsfermentation, Kristallisation, Reinigung, Trocknung, Pulverhandhabung und Verpackung sowie Systeme zur Emissionskontrolle.

GEA konstruiert, baut, konfiguriert und installiert vielseitige und nachhaltige Maschinen, Technologien und Verarbeitungslinien sowie komplette Anlagen für vielfältige Produkte, vom zellbasierten Protein bis zu Polymeren.

Umsatz

1.716

Millionen EUR
Vorjahr: 1.546 Mio. EUR

EBITDA vor
Restrukturierungsaufwand

166

Millionen EUR
Vorjahr: 150 Mio. EUR

EBITDA-Marge vor
Restrukturierungsaufwand

9,7

Prozent
Vorjahr: 9,7 Prozent

Beschäftigte

5.404

Vollzeitäquivalente
Vorjahr: 5.241



Food & Healthcare Technologies Division

Sichere Lebensmittel und Arzneimittel
für eine wachsende Bevölkerung

**Pasta, Extrusion & Milling . Bakery . Slicing & Packaging .
Food Solutions . Frozen Food . Pharma & Healthcare**

Food & Healthcare Technologies bietet Lösungen für die Nahrungsmittelverarbeitung. Dazu gehören das Vorbereiten, Marinieren und Weiterverarbeiten von Fleisch, Geflügel, Meeresfrüchten und veganen Produkten. Zusätzlich zu Prozesslinien für Pasta, Backwaren, Snacks, Frühstückscerealien, Süßwaren und Tierfutter, bietet GEA ebenso Spiralfroster und Gefriertunnel, Lösungen für Schneide- und Verpackungslinien und Mahlanlagen an.

Zu den Lösungen für die pharmazeutische Industrie gehören Maschinen und Anlagen zur Verarbeitung von festen Darreichungsformen, einschließlich hochaktiver Wirkstoffe, sowohl für die chargenbasierte als auch für die kontinuierliche Produktion. Zu diesem Portfolio gehört auch die Gefriertrocknungstechnologie für flüssige Arzneimittel wie z. B. Impfstoffe.

Umsatz

1.001

Millionen EUR
Vorjahr: 937 Mio. EUR

**EBITDA vor
Restrukturierungsaufwand**

107

Millionen EUR
Vorjahr: 100 Mio. EUR

**EBITDA-Marge vor
Restrukturierungsaufwand**

10,7

Prozent
Vorjahr: 10,7 Prozent

Beschäftigte

3.571

Vollzeitäquivalente
Vorjahr: 3.577

Farm Technologies Division

Die nächste Generation der Landwirtschaft

Dairy Farming: Milking . Feeding . Manure . Digital herd management . Hygiene & Service

Farm Technologies bietet integrierte Kundenlösungen für eine effiziente, nachhaltige und hochwertige Milchproduktion und Nutztierhaltung. Dazu zählen automatische Melk- und Fütterungssysteme, konventionelle Melkanlagen und das digitale Herdenmanagement. Die Gülle-Management-Lösungen von GEA geben Landwirten die passenden Tools zur sicheren Lagerung und Ausbringung sowie zum Upcycling dieser wichtigen Ressource an die Hand.

Alle Lösungen sind in unseren Service-Lebenszyklus eingebettet. Sie werden durch eine breite Palette an Hygieneartikeln und Chemikalien zur Gewährleistung von Eutergesundheit und höchster Milchqualität ergänzt.

Umsatz

742

Millionen EUR
Vorjahr: 634 Mio. EUR

EBITDA vor
Restrukturierungsaufwand

86

Millionen EUR
Vorjahr: 76 Mio. EUR

EBITDA-Marge vor
Restrukturierungsaufwand

11,6

Prozent
Vorjahr: 12,0 Prozent

Beschäftigte

1.909

Vollzeitäquivalente
Vorjahr: 1.865



Heating & Refrigeration Technologies Division

Industrielle Wärme- und Kältelösungen für klimafreundliche Produktionsprozesse

Turnkey installations . Compressors & compressor packages . Heat pumps . Chillers . Controls . Valves

Mit umfassender Expertise im Bereich der Produktionsprozesse, insbesondere der Wärme- und Kältetechnik, liefert Heating & Refrigeration Technologies nachhaltige und energiesparende Lösungen für Kunden aus der Lebensmittel- und Getränkeindustrie sowie weiteren wichtigen Branchen. Alle Angebote werden durch umfangreiche Digital- und Service-Plattformen unterstützt.

GEA spielt in der Dekarbonisierung von Produktionsprozessen, Städten und anderen Marktaktivitäten eine wichtige Rolle. Durch ein breites Spektrum nachhaltiger ingenieurtechnischer Lösungen, das auch ein umfassendes Angebot an Wärmepumpen beinhaltet, gewährleistet GEA die für den jeweiligen Geschäftsbetrieb der Kunden wichtigen präzisen Temperaturen. Diese bewährten Technologien bieten integrierte und hocheffiziente Lösungen, mit denen sich CO₂-Emissionen und Energiekosten erheblich senken lassen.

Umsatz

524

Millionen EUR
Vorjahr: 584 Mio. EUR

**EBITDA vor
Restrukturierungsaufwand**

57

Millionen EUR
Vorjahr: 59 Mio. EUR

**EBITDA-Marge vor
Restrukturierungsaufwand**

10,9

Prozent
Vorjahr: 10,2 Prozent

Beschäftigte

1.716

Vollzeitäquivalente
Vorjahr: 2.091

Unsere Aktie

Wertpapierkennnummer 660200

ISIN-Nummer DE0006602006

Börsenindizes MDax, DAX 50 ESG, HDax, CDax, Midcap Market, Dow Jones Euro Stoxx, Euro Stoxx TMI Industrial Engineering, Dow Jones Euro Stoxx Mid, Dow Jones Euro Stoxx Industrial Goods and Services, Dow Jones Stoxx 600, Dow Jones Industrial Goods and Services, Dow Jones Stoxx Mid 200, Prime All Share, Prime Industrial, Classic All Share, NRW-Mix 50, MSCI World ESG, MSCI ACWI ESG

Segment Prime-Standard

Börsenplätze Xetra, Frankfurt, Stuttgart, München, Düsseldorf, Berlin, Hamburg, Hannover

Kursinformationen Reuters: G1AG.DE; Bloomberg: G1A:GR; Xetra: G1A.DE

Emittierte Aktien 172,3 Mio. (27. November 2023)

Marktkapitalisierung 5,8 Mrd. (27. November 2023)



Investor Relations Team



**Oliver
Luckenbach**

Head of
Investor
Relations



**Rebecca
Weigl**

Deputy Head
of Investor
Relations



**Katja
Redweik**

Senior IR
Manager



**Eduard
Biller**

IR Manager



**Katharina
Wicher**

IR Manager



**Stephanie
Witting**

IR Assistant

Was können wir für Sie tun? Rufen Sie uns an unter +49 211 9136-1081 oder senden Sie eine E-Mail an: ir@gea.com

GEA Engineering
for a better
world.

GEA.com