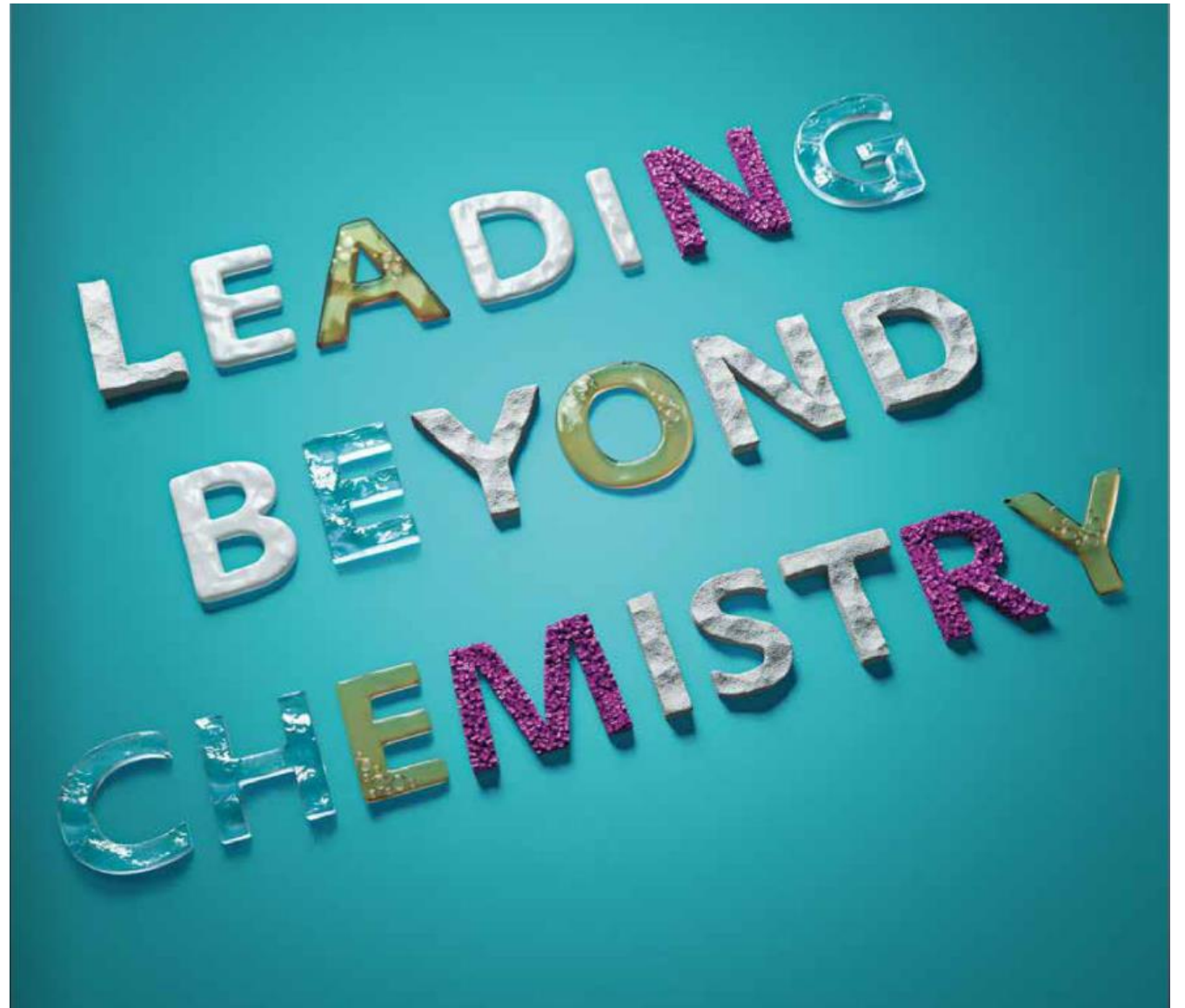


# Evonik

## Unternehmens- präsentation

SdK – Volksbank Bocholt

19. September 2023 | Cédric Schupp



# Kein Produkt ist so perfekt, dass man es nicht noch besser machen könnte

spritsparendere



**AUTOREIFEN**

flauschigere



**HANDTÜCHER**

elastischere



**MATRATZEN**

gesündere



**ERNÄHRUNG**

wirksamere



**TABLETTEN**

# Leading Beyond Chemistry

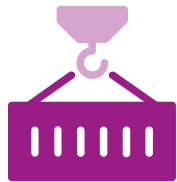
---



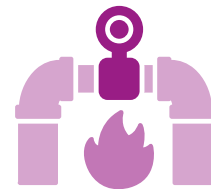
Video "We are Evonik"

# 2022-2023: Zwei Jahre voller neuer Herausforderungen

## Geopolitik



**Lieferketten**



**Energie  
Krise**



**Inflation &  
Rezession**




**81** **Forces Majeures**  
bei Lieferanten im Februar

**€2.4 Mrd.** **höhere  
variable Kosten**

**0%** **Russisches Gas**  
nach Deutschland seit Sept.

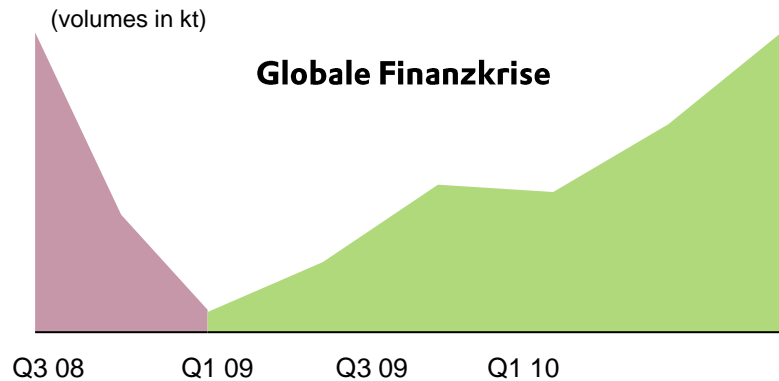
**-4%** **niedrigere  
Volumina**

# Evonik liefert in 2022: Robustes Ergebnis in schwierigem Umfeld

Umsatz	2022 vs. 2021	Bereinigtes Konzernergebnis
<b>18.488</b> Mio. €	 <b>+24 %</b>	<b>1.054</b> Mio. €
Bereinigtes EBITDA		Bereinigtes Ergebnis je Aktie
<b>2.490</b> Mio. €	 <b>+4 %</b>	<b>2,26</b> €
Free Cash Flow		
<b>785</b> Mio. €	 <b>-17 %</b>	

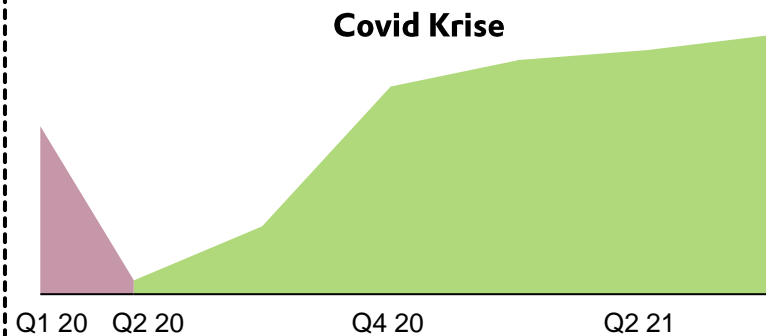
# Aktuelle Krise durch eine lang anhaltende Nachfrageschwäche gekennzeichnet

## Erholung nach 2 Quartalen



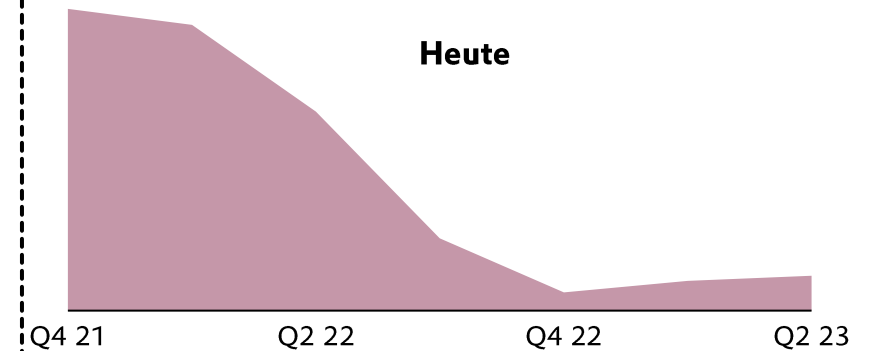
- Starke Volumenverluste von -25 % **zwischen Q3 2008 und Q1 2009**
- Erholung ab Q1 2009, wobei die **Volumina nach 4-5 Quartalen das Vorkrisenniveau erreichen**

## Erholung nach einem Quartal



- Drastische Volumenverluste von -13% **in nur einem Quartal (Q2 2020)**
- **V-förmige Erholung**, die die Vorkrisenvolumina bereits in Q4 2020 übertreffen

## Keine Erholung seit 5 Quartalen



- **Stetiger Rückgang seit fünf Quartalen**
- Anders als bei früheren Krisen sind **auch resiliente Geschäfte erheblich betroffen**

# Schwaches 2. Quartal & Ausblick 2023 entsprechend angepasst

Anhaltende schwache Geschäftsentwicklung im zweiten Quartal, wie erwartet



Preissteigerungen in den Spezialgeschäften konnten höhere variable Kosten kompensieren



Umsatz:  
**3.886 Mio. €**



Bereinigtes EBITDA:  
**450 Mio. €**

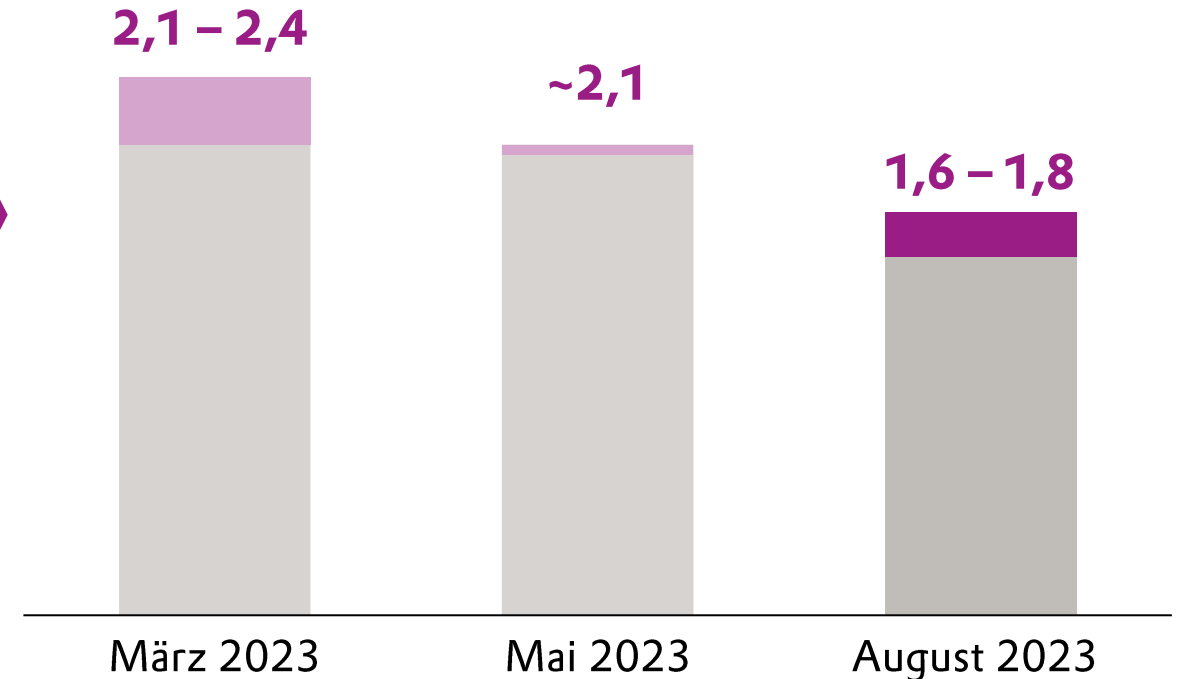


Bereinigtes Ergebnis je  
Aktie: **0,26 €**



## Ausblick für GJ 2023 angepasst

Erwartetes Ber. EBITDA 2023 (in € Milliarden.)



# Volle Konzentration auf Cash-Generierung und Kosteneinsparungen

## ***Free Cash Flow***

- FCF in 1HJ weitgehend stabil gegenüber Vorjahr
- Erhöhte Investitionsdisziplin und striktes NWC-Management für 2HJ

## **Unsere Prioritäten**

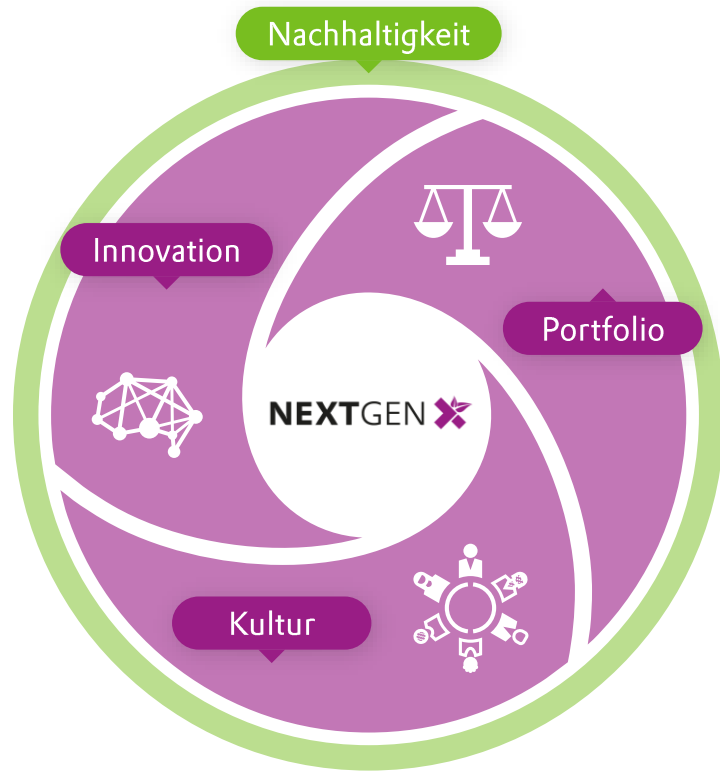
## ***Kosten sparen***

- Erste positive Effekte bereits in 1HJ sichtbar
- Weitere Verschärfung der Maßnahmen für das 2HJ



# Nächste Phase der strategischen Transformation erfolgreich gestartet

„Next Generation Evonik“ Strategie...



...bereitet Evonik bestens auf die Zukunft vor.



# Drei Wachstumsdivisionen

## Spezialchemieportfolio mit starker Positionierung und attraktiven Kennzahlen


Starke  
Positionierung

... mit  
attraktiven  
Kennzahlen

### Specialty Additives



**Leistungsstarke Additive**, die den **Unterschied** ausmachen in industriellen Anwendungen für Beschichtungen, PU-Schäume und Schmierstoffe

 Umsatz: 4,2 Mrd. €


 Marge: 23%

 ROCE: 16%

### Nutrition & Care



**Nachhaltige Lösungen** für menschliche Grundbedürfnisse in **stabilen Endmärkten** wie Pharma, Körperpflege und Tierernährung

 Umsatz: 4,2 Mrd. €


 Marge: 16%

 ROCE: 9%

### Smart Materials



**Innovative Materialien**, die **ressourcenschonende** Lösungen für Umwelt, Urbanisierung, Mobilität und Gesundheit liefern

 Umsatz: 4,8 Mrd. €

 Marge: 14%


 ROCE: 7%

# Nachhaltigkeit als Chance: Wachstumsmotor im Portfolio

Membrane zur effizienten Gasseparation




Effizient zu recycelnde Produkte



Kollagen ohne tierisches Ausgangsmaterial

Vollständig biologisch abbaubare Rhamnolipide

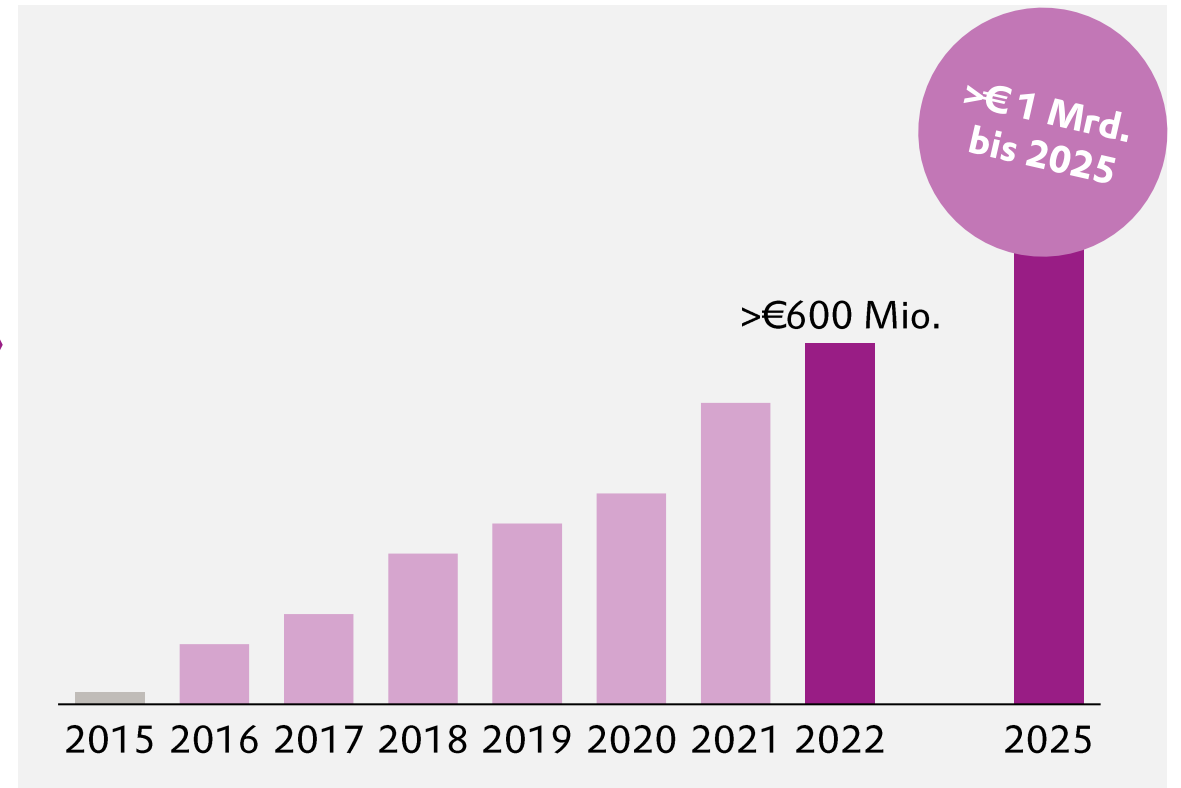


1. Umsatzanteil der Next Generation Solutions bis 2030

# Innovation als Schlüssel zum Erfolg



## Umsätze Innovations-Wachstumsfelder



# Investitionen in innovative Projekte in unseren wichtigsten Regionen

## Pharmazeutische Lipide



### Neue Lipidproduktion in Tippecanoe

- Neue **globale Produktionsanlage** für Pharmalipide für neue **mRNA-basierte Medikamente** geht 2025 in Betrieb
- Das Projekt wird von der **US-Regierung mitfinanziert**

**Nordamerika**



## Grüner Wasserstoff



### Pilot-Elektrolyse in Herne

- Zur Erzeugung von grünem Wasserstoff als Ausgangsstoff zur IPDA Herstellung
- Test einer **neuartigen Elektrolyse-Technologie** mit Siemens Energy
- Gefördert vom **Bundesministerium für Bildung und Forschung**

**Europa**



## Batterie-Materialien



### Anlage für pyrogene Aluminiumoxide in Yokkaichi

- Erweiterung der Produktionsstätte für **spezielle Aluminiumoxide** für die schnell wachsenden Batterie- und Pulverbeschichtungsmärkte
- Unterstützt durch finanzielle Mittel der **japanischen Regierung**

**Asien-Pazifik**



# Klimaschutz als Chance: gezielte Initiativen zur Emissionsreduktion

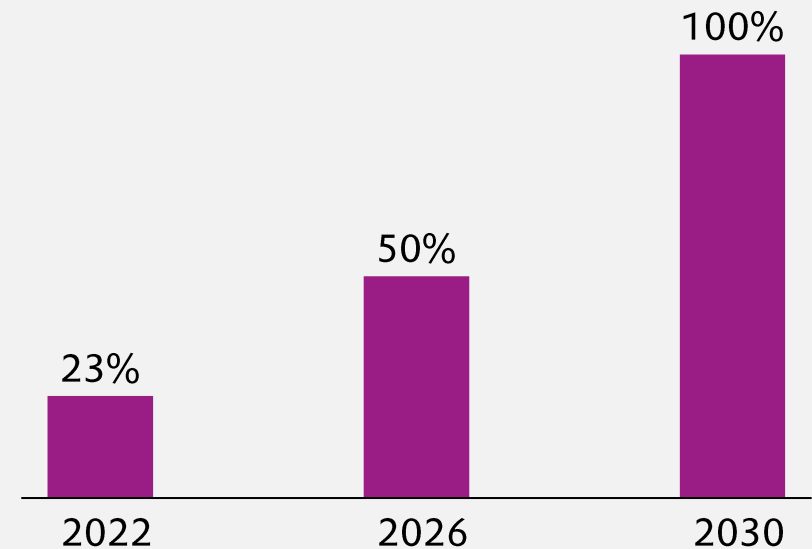
## Langfristige Stromlieferverträge mit EnBW



150 MW aus Offshore-Windpark "He Dreiht" ab 2026:

- Decken 33% des Europäischen Stromverbrauchs ab
- Vermeiden ~150 kt CO<sub>2</sub> Emissionen (p.a.)

## Signifikanter Ausbau des Grünstromanteils<sup>1</sup>



**Wichtiger Baustein zur -25% CO<sub>2</sub> Emissionsreduktion in Scope 1&2 bis 2030**

1. Anteil des extern bezogenen Stroms aus erneuerbaren Quellen weltweit

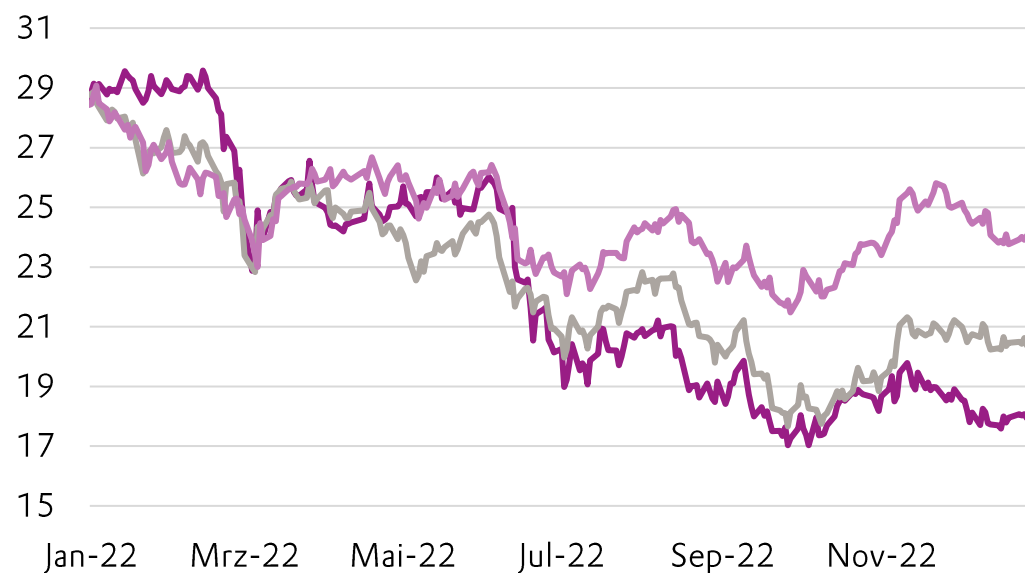
# Evonik-Aktie: Kursentwicklung 2022 und 2023

## Kursentwicklung 2022

Evonik: -37 %

DJ Stoxx Chemicals 600: -17 %

MDAX: -28 %

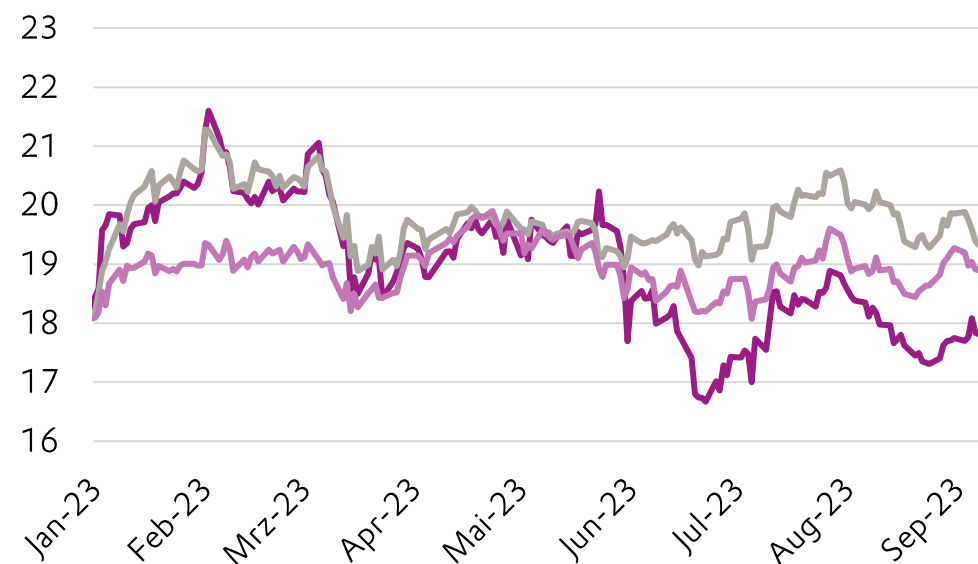


## Kursentwicklung 2023<sup>1</sup>

Evonik: -2 %

DJ Stoxx Chemicals 600: +4 %

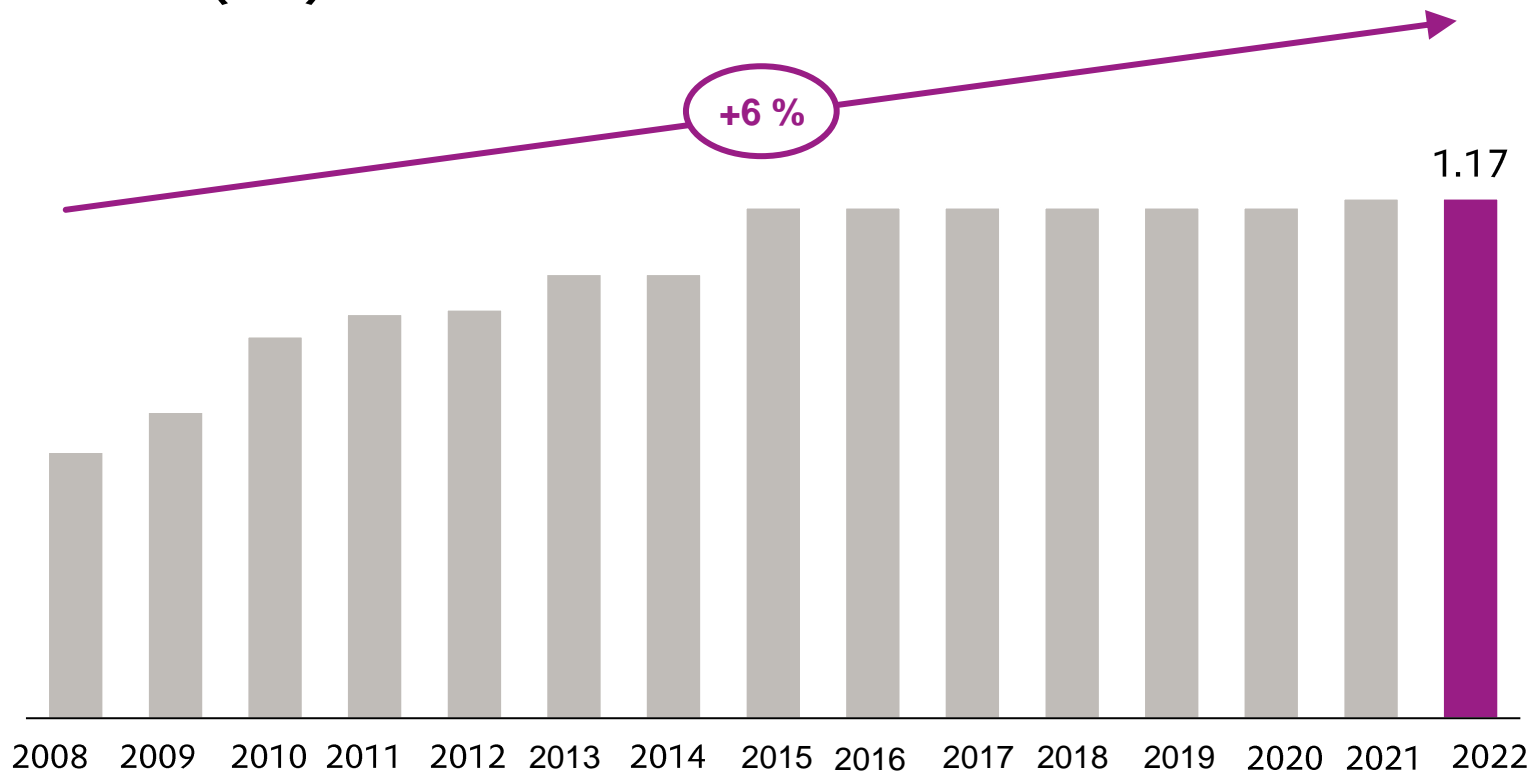
MDAX: +8 %



1. Kursentwicklungen im Jahresverlauf bis zum Stichtag 13.09.2023

# Stabile Dividende und hohe Dividendenrendite von rund 6 Prozent

## Dividende (in €)



- Dividendenpolitik zielt auf **Verlässlichkeit und Kontinuität**
- **Dividendenrendite mit rund 6 Prozent<sup>1</sup>** in der Spitzengruppe der Chemie-industrie

1. kalkuliert zum Schlusskurs 31.12.2022 = €17,94





**EVONIK**

**Leading Beyond Chemistry**