

BayWa

Investorenpräsentation

Juni 2021
Investor Relations

Josko Radeljic, Leiter Investor Relations



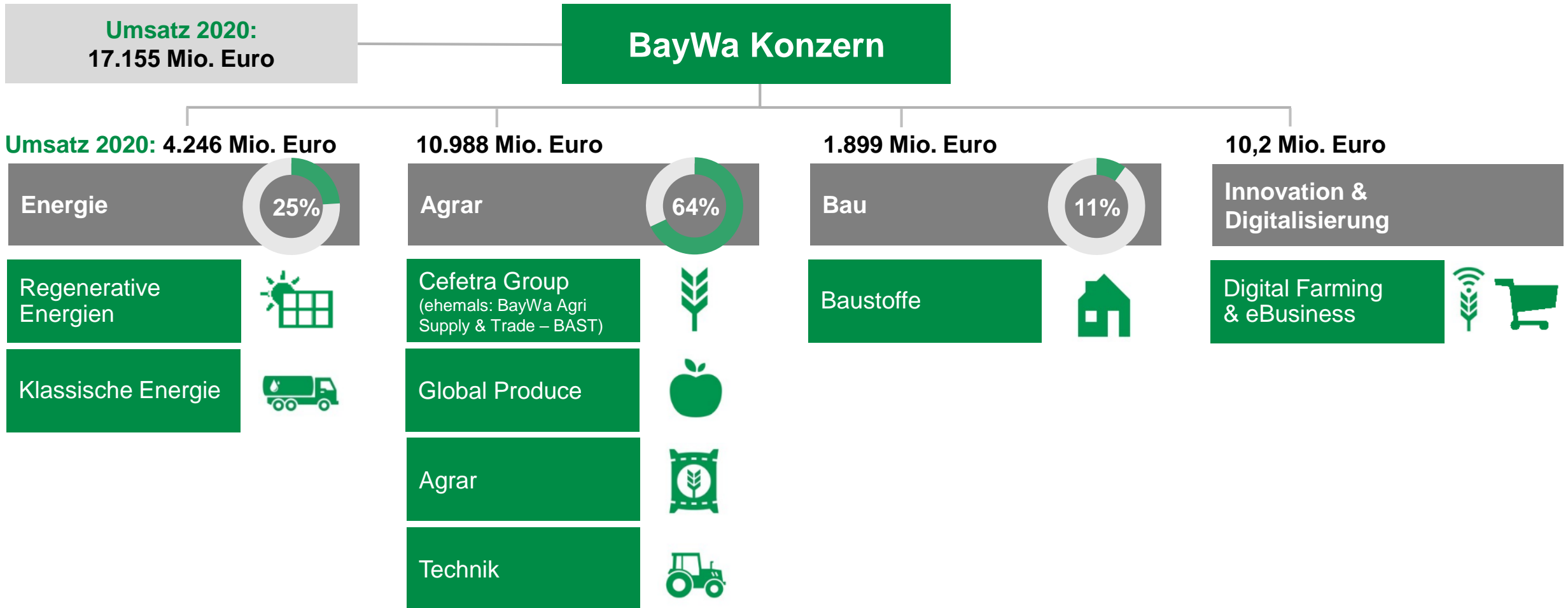
Agenda

1. Der BayWa Konzern auf einen Blick
2. Geschäftsentwicklung Konzern 2020/21 und Ausblick 2021
3. BayWa r.e. Strategie

Appendix

Der BayWa Konzern auf einen Blick

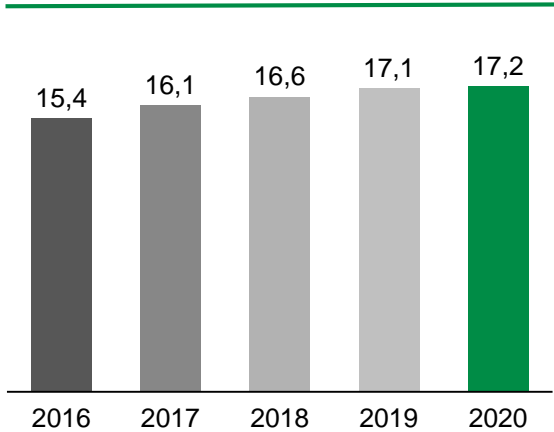
Der BayWa Konzern Überblick Segmente



Der BayWa Konzern

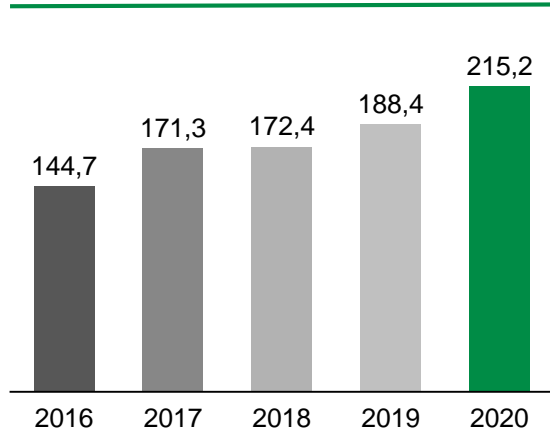
Finanzkennzahlen – Mehrjahresvergleich

Umsatz (in Mrd. Euro)



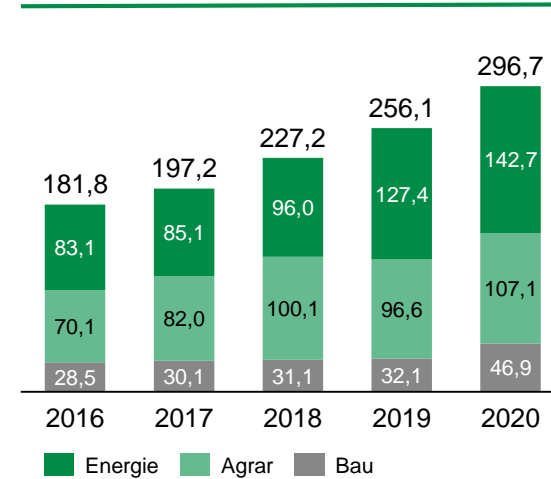
- Umsatz erzielt neue Bestmarke in Höhe von 17,2 Mrd. Euro in einem herausfordernden Marktumfeld
- Umsatzanstieg y/y im Segment Agrar (+1,2%) und Bau (+11,5%)

EBIT (in Mio. Euro)



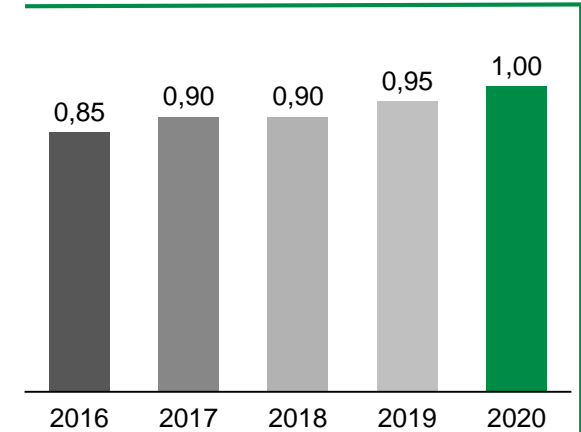
- Ergebnisverbesserung um 14,2% in 2020
- Höchster EBIT-Beitrag durch BayWa r.e. (111 Mio. Euro)

Operatives EBIT (in Mio. Euro)



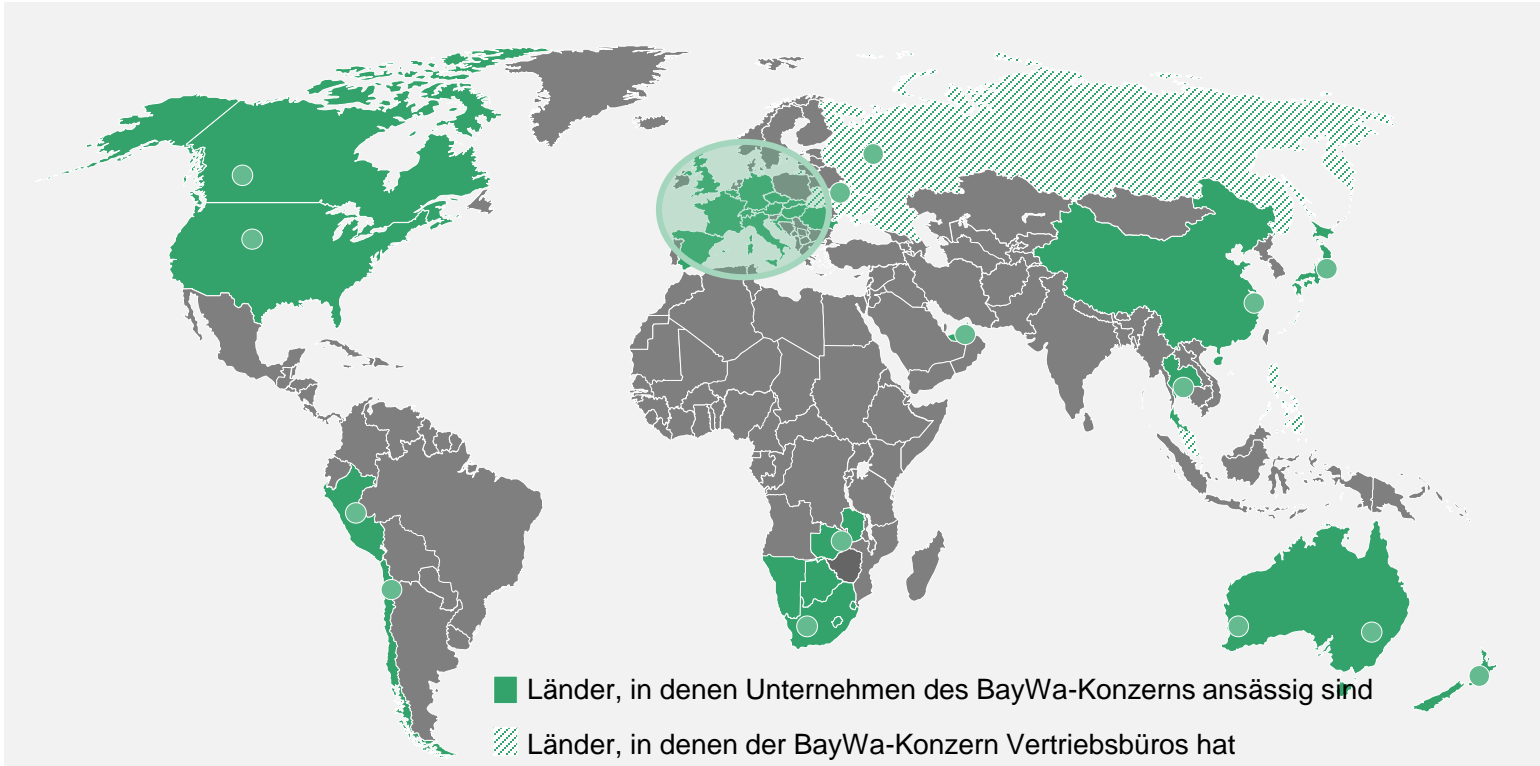
- EBIT Steigerungen gegenüber Vorjahr in allen drei operativen Segmenten:
 - Energie (+12,0%)
 - Agrar (+10,9%)
 - Bau (+46,1%)

Dividende (in Euro)

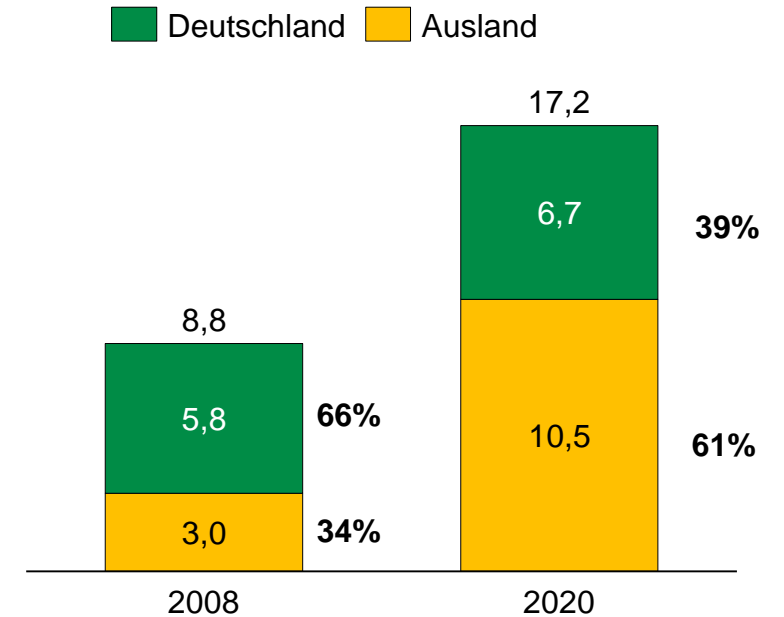


- Nachhaltige Dividendenausschüttung
- Erhöhung der Dividende für 2020 auf 1,00 Euro je Aktie
- Dividendenrendite 3,0% im Jahr 2020

Der BayWa Konzern Expansionsentwicklung seit 2008



Konzernumsatz (in Mrd. Euro)



2008

38 vollkonsolidierte Tochtergesellschaften
9 Länder

2020

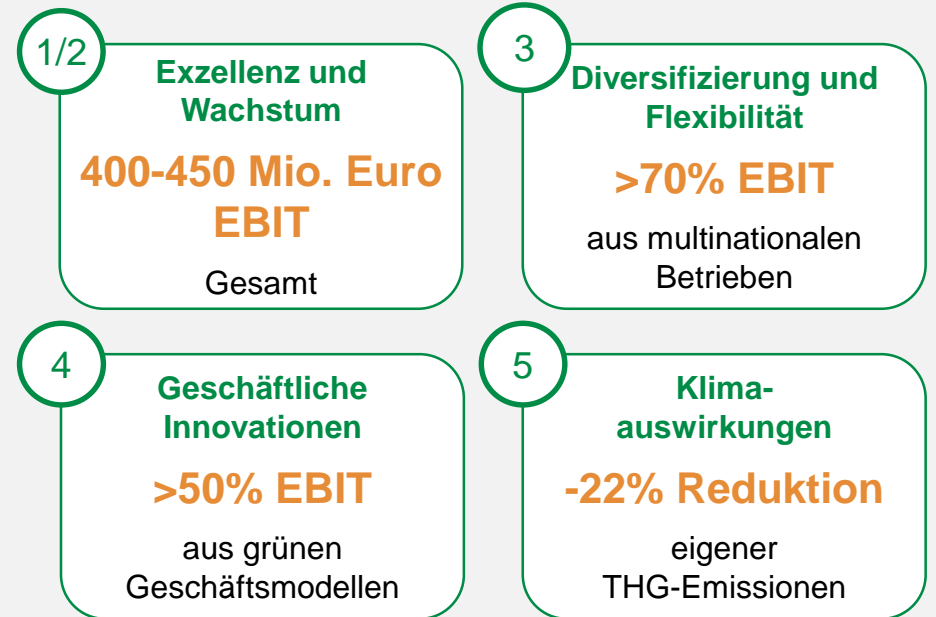
441 vollkonsolidierte Tochtergesellschaften
47 Länder

Strategische Stoßrichtungen und Kernziele

Strategische Stoßrichtungen BayWa 2025

- 1 OPERATIVE EXZELLENZ
- 2 INTERNATIONALES WACHSTUM
- 3 DIVERSIFIZIERUNG & FLEXIBILITÄT
- 4 INNOVATION & DIGITALISIERUNG
- 5 WIRKUNGSORIENTIERT

Strategische Ziele BayWa 2025



BayWa – ein Anbieter von Projekten und Lösungen, der menschliche Grundbedürfnisse bedient

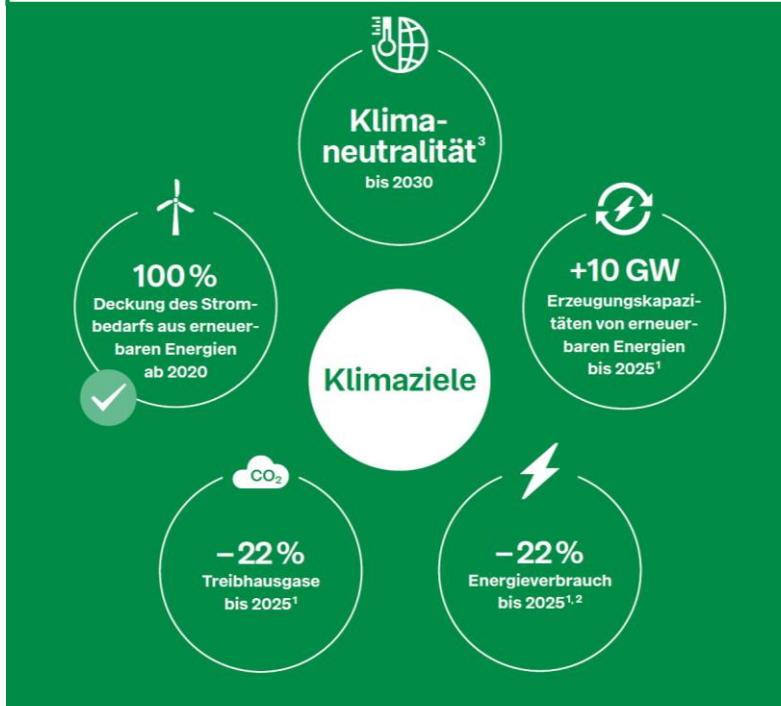
Nachhaltigkeit

Ziele und strategische Initiativen

Erfolge in 2020

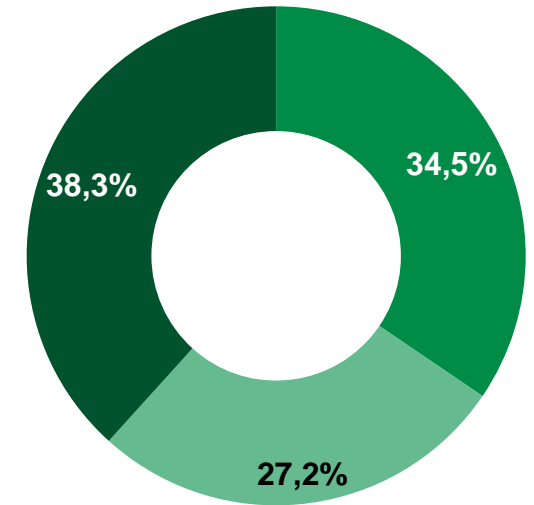


Die BayWa Klimastrategie 5 Ziele zur Klimaneutralität bis 2030



1 Basisjahr 2017
2 Bezogen auf EBITDA
3 Unter Klimaneutralität versteht die BayWa die Vermeidung, Reduzierung und die Kompensation von verbleibenden Scope-1- und -2-Treibhausgasemissionen (CO₂ und weitere relevante klimawirksame Gase) durch Investitionen in hochwertige Klimaschutzzertifikate.

Aktionärsstruktur (31.03.2021)



- Bayerische Raiffeisen-Beteiligungs AG
- Raiffeisen Agrar Invest AG
- Freefloat

Geschäftsentwicklung Konzern 2020/21 und Ausblick 2021

Segment Energie

Geschäftsmodell, Umsatz and EBIT

Geschäftsmodell

Regenerative Energien

Projektierung, Services, Energiehandel. IPP, PV-Handel, Energielösungen:

- Solarenergie
- Windenergie



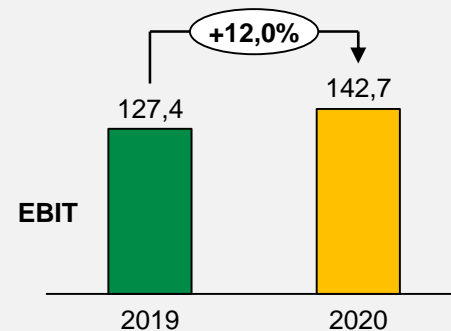
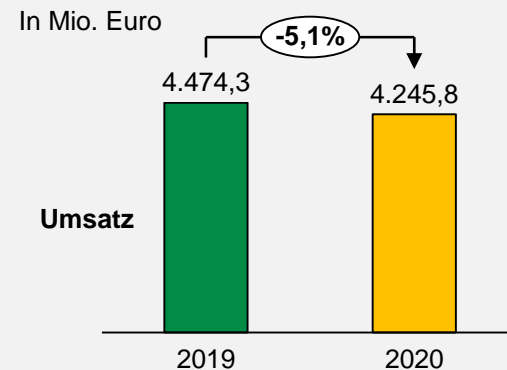
Klassische Energie

Logistik, Vertrieb, Handel, Service, Tankstellen:

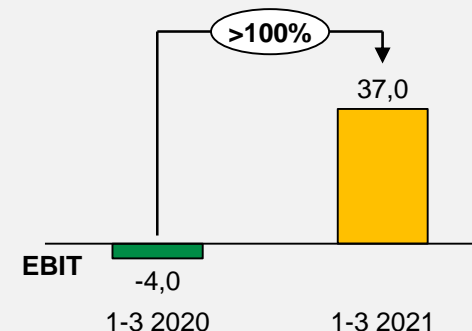
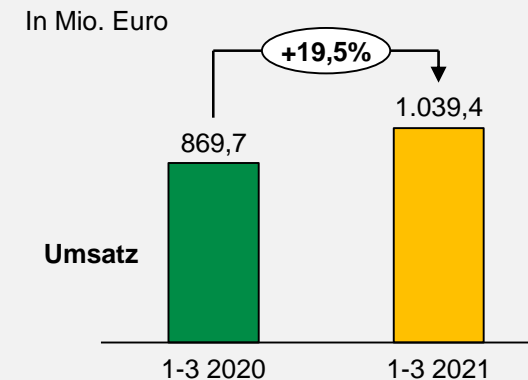
- Wärmecontracting
- Holzpellets
- Heizöl
- Kraftstoffe
- Schmierstoffe
- Mobilitätslösungen



GJ 2020



Q1 2021



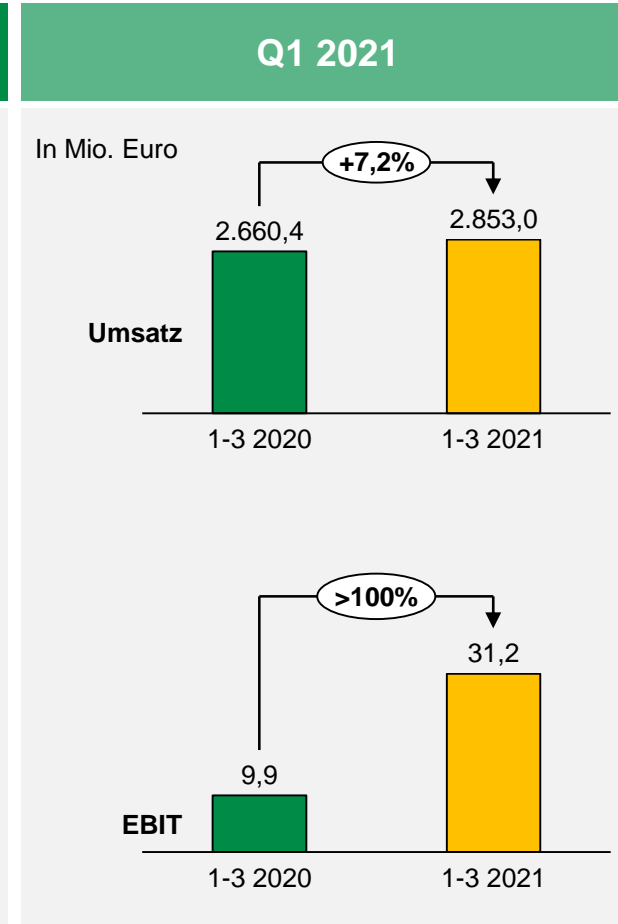
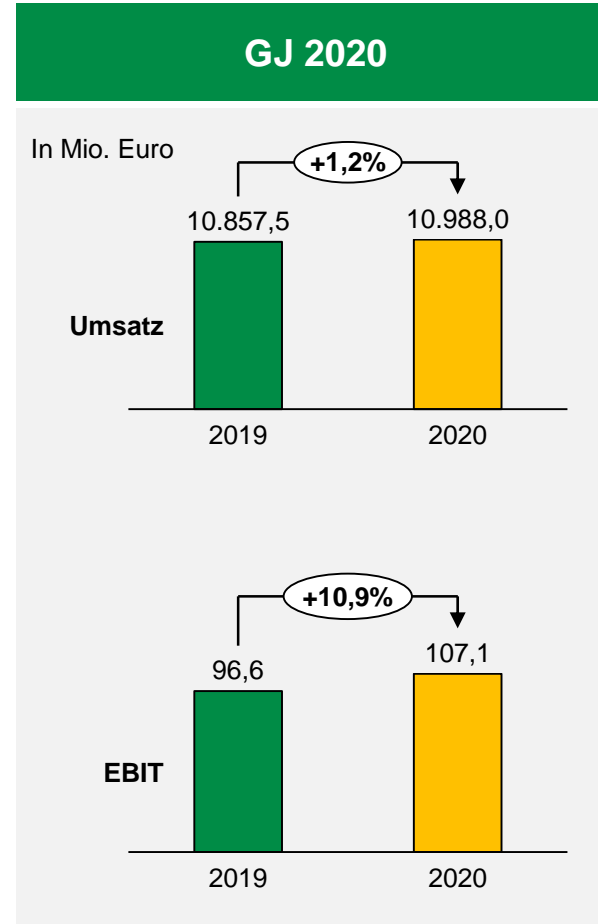
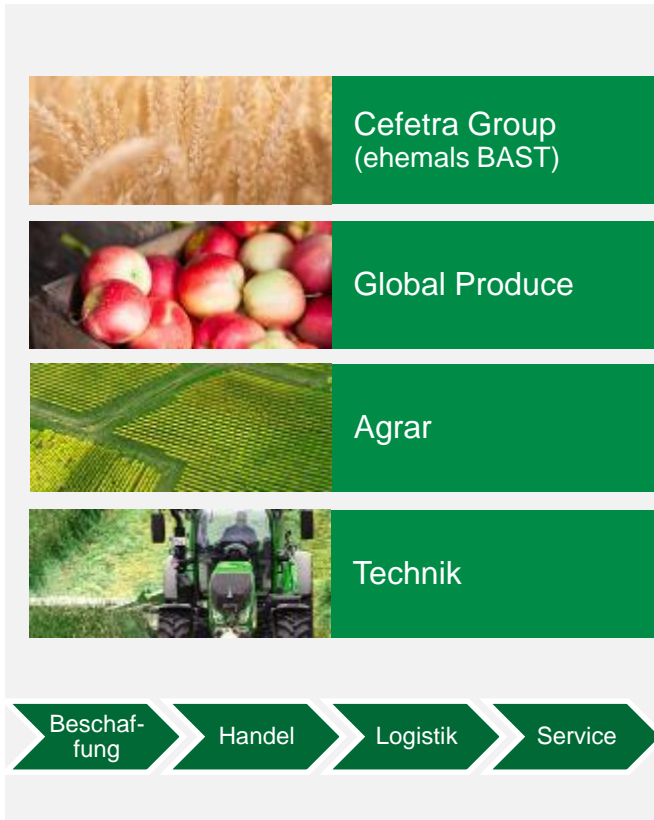
Ausblick 2021

- BayWa r.e.: Wachstumskurs hält an; projektierte Leistung von knapp 1,1 GW für 2021 geplant; Handel mit PV-Komponenten dürfte sich weiterhin positiv entwickeln
- Klassische Energie: Rückgang beim Absatz von Heizöl (Sonderkonjunktur im Vorjahr) und Kraftstoffe prognostiziert; Positive Impulse durch Ausbau des Geschäfts BayWa Mobility Solutions

Segment Agrar

Geschäftsmodell, Umsatz und EBIT

Geschäftsmodell



- ### Ausblick 2021
- Cefetra Group: Dynamische Preisentwicklung der Rohstoffmärkte erwartet; Chancen für Erzeugnishandel
 - Global Produce: Positive Impulse durch ganzjährigen Einbezug neuer Gesellschaft (Freshmax) und Partnerschaft (Carsol)
 - Agrar: Fortsetzung der Neuausrichtung der Standortstruktur
 - Technik: Schwächeres Neumaschinengeschäft nach Sonderkonjunktur im Vorjahr; Kaufimpulse durch Bauernmilliarde

Segment Bau

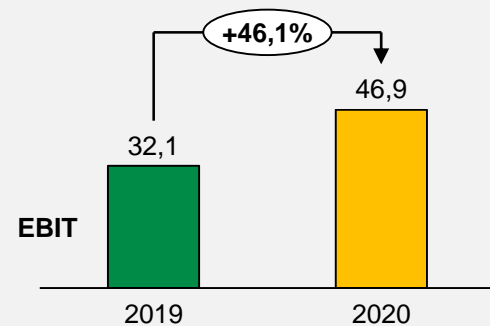
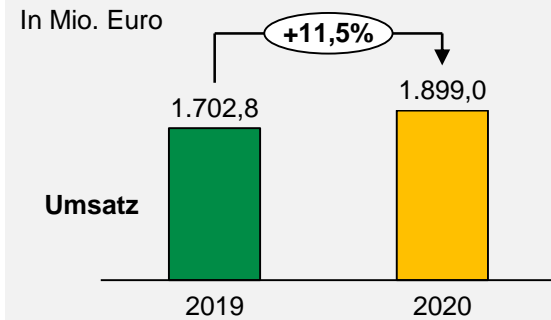
Geschäftsmodell, Umsatz und EBIT

Geschäftsmodell

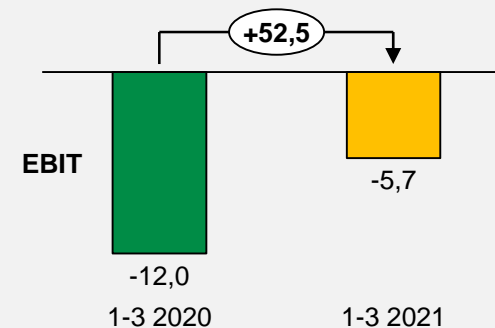
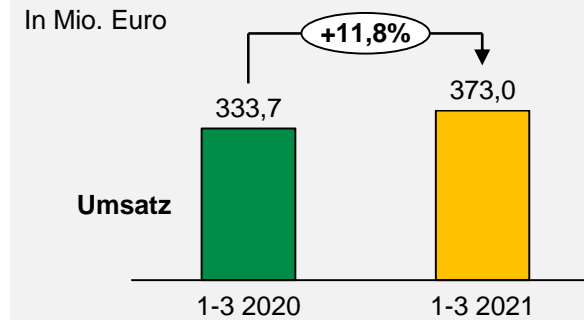
- Garten, Terrasse, Zufahrt
- Fenster, Türen, Tore
- Parkett, Laminat, Vinyl
- Holzböden, Fliesen
- Trockenbau, Dämmung
- Keller, Rohbau, Dach
- Baugeräte, Werkzeuge
- Heizung, Lüftung, Sanitär
- Bauelemente, Fertigteile



GJ 2020



Q1 2021



Ausblick 2021

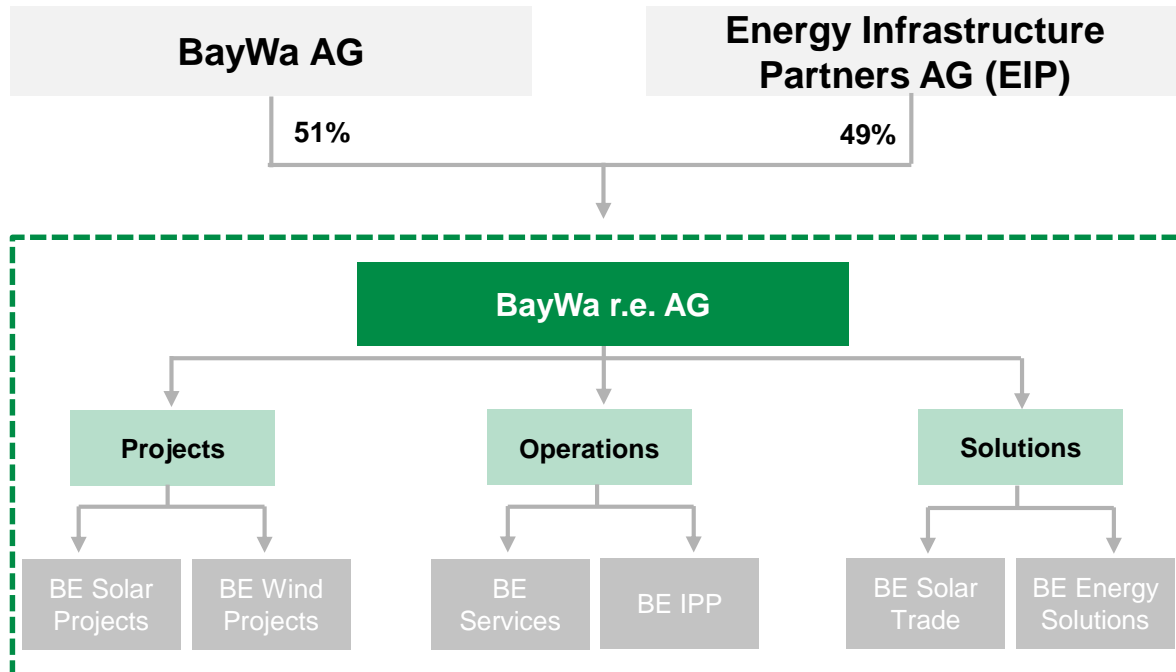
- Positive Impulse durch Förderprogramme (energetische Sanierung) und coronabedingte Investitionen ins Eigenheim
- Steigende Ergebnisbeiträge aus Projektgeschäften eingeplant, da bereits Baugenehmigungen für Projekte in 2021 vorliegen
- Lieferengpässe und steigende Preise könnten zu Baustopps bzw. zu Verschiebung führen

BayWa r.e. Strategie

Segment Energie: GF. Regenerative Energien

BayWa r.e.: Kapitalerhöhung erfolgreich abgeschlossen

BayWa r.e. Organisationsstruktur neu



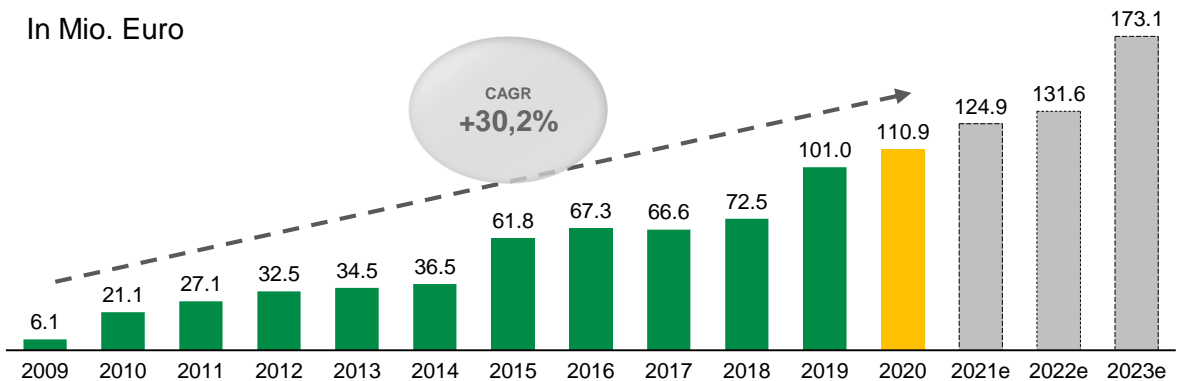
BayWa r.e. deckt die gesamte Wertschöpfungskette bei den Regenerativen Energien ab

Strategische Ziele

- Kapitalzufluss ermöglicht schnelleres Wachstum
- Mittelfristig wird eine Verdoppelung des Ergebnisses erwartet
- Positiver Effekt auf die Eigenkapitalquote des Konzerns
- Stabile Cashflows durch IPP-Geschäft

Ergebnisentwicklung seit 2009

In Mio. Euro



Segment Energie: GF. Regenerative Energien

BayWa r.e.: Projekthighlights



Wind Projekt Amadeus – Texas, USA

- Fertigstellung Q4 / 2020
- Versorgte Haushalte 74.800
- Kapazität: 250 MWp

Solar Projekt Izumi – Kagoshima, Japan

- Fertigstellung Q4 / 2020
- Kapazität: 100 MWp
- Erstes Solar Freiflächenprojekt in Japan



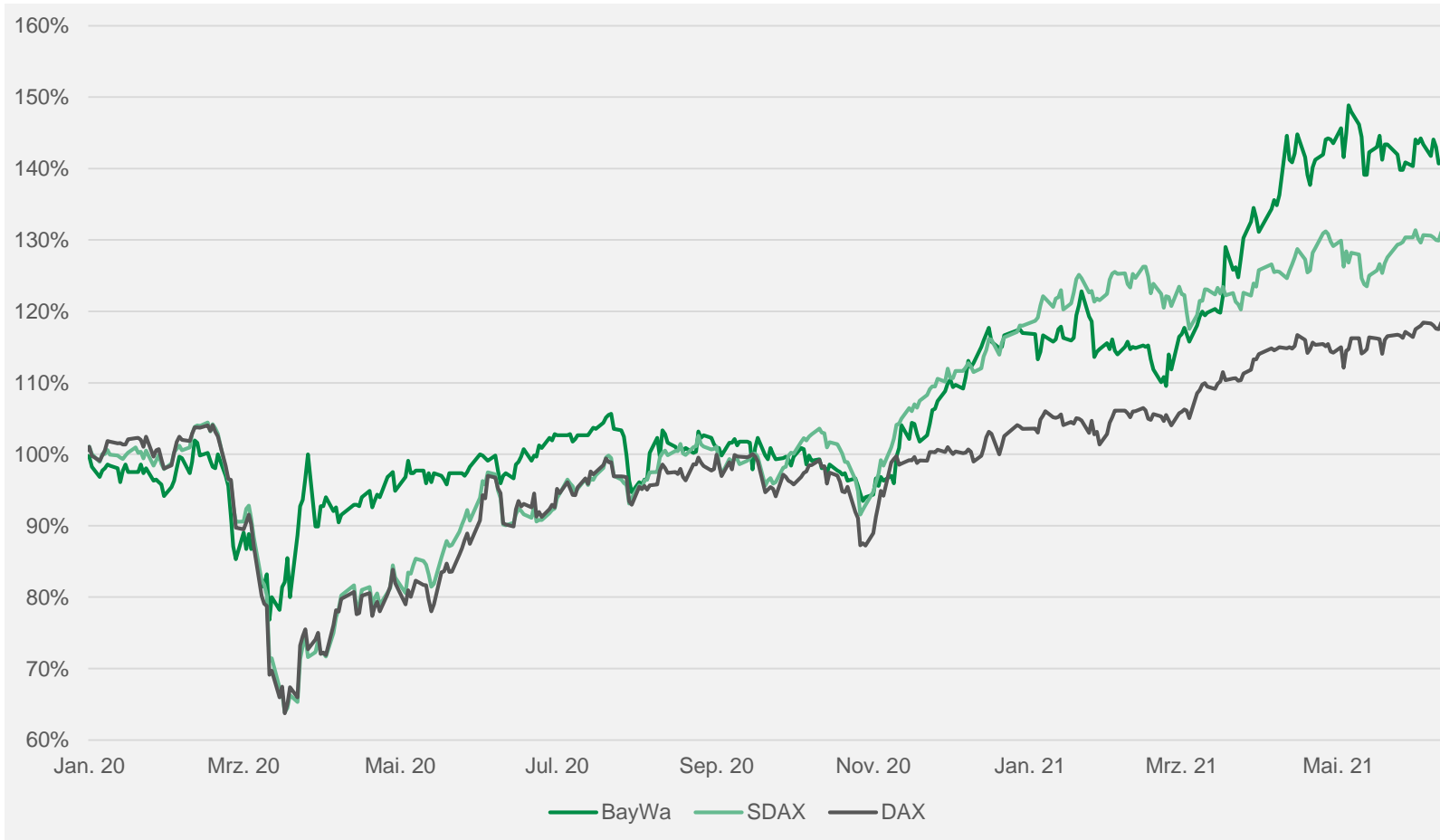
BayWa

**Vielen Dank für
Ihre Aufmerksamkeit**



BayWa Aktie 2020/21

BayWa Aktie 2020/21: Kursentwicklung verglichen zum SDAX und DAX



1. Januar 2020 bis 11. Juni 2021:
Performance & Schlusskurse¹

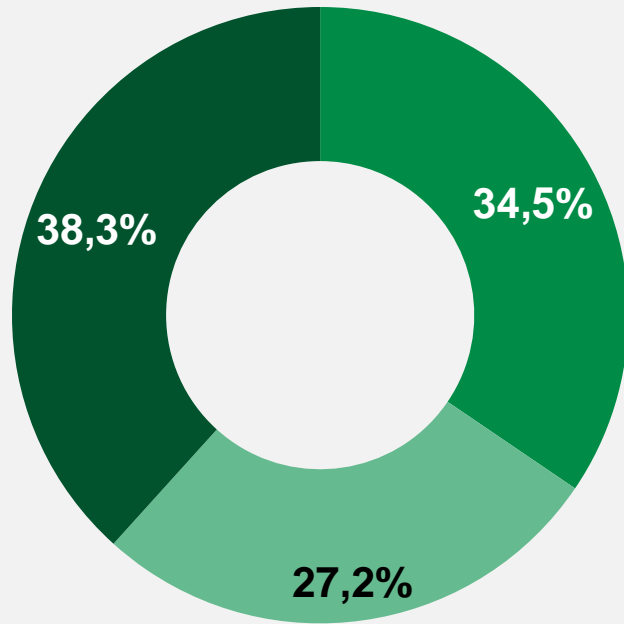
BayWa 40,9%	39,80€ Schlusskurs
SDAX 31,1%	16.401,63* Schlusskurs
DAX 18,4%	15.693,27* Schlusskurs

*Punkte

Quelle: 1) Börse Frankfurt

BayWa Aktie 2021

Aktionärsstruktur (31.03.2021)



-  Bayerische Raiffeisen-Beteiligungs AG
-  Raiffeisen Agrar Invest AG
-  Freefloat

Profil der BayWa Aktie (31.03.2021)

Börsenplätze	Frankfurt, München, Xetra
Börsensegment	Regulierter Markt / Prime Standard, SDAX
WKN	WKN 519406 und 519400
ISIN	DE0005194062 und DE0005194005
Grundkapital	EUR 90.671.895,04
Anzahl der Aktien	35.418.709
Stückelung	Nennwertlose Stückaktien mit einem rechnerischen Anteil am Grundkapital von je 2,56 Euro
Verbriefung	In Form von einer Globalurkunde, die bei der Clearstream Banking AG hinterlegt ist. Aktionäre sind entsprechend ihrem Anteil als Miteigentümer beteiligt (Girosammelverfahren)

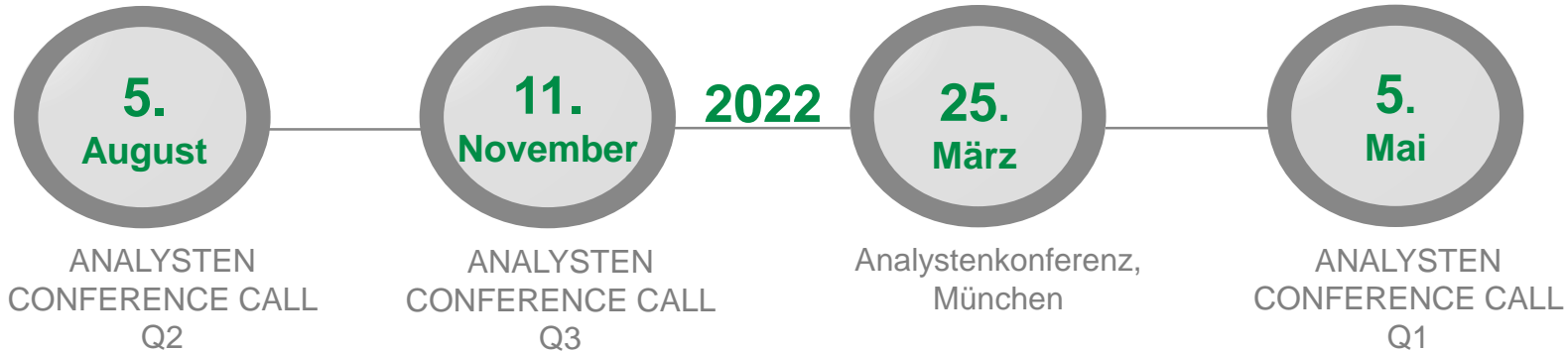
Kontakt Investor Relations



Josko Radeljic
Leiter Investor Relations
Telefon +49 (089) 92 22 3887
Mobil +49 162 2828671
josko.radeljic@baywa.de

André Pierre Wahlen
Junior Investor Relations Manager
T +49 (089) 92 22 3879
andrepierre.wahlen@baywa.de

Finanzkalender 2021/22



BayWa

Verbundenheit
schafft Erfolg.