



We create chemistry

## Virtuelles Anlegerforum am 30. November 2021

SdK - Schutzgemeinschaft der Kapitalanleger

Andrea Wentscher, Investor Relations Manager Privatanleger

# Zukunftsgerichtete Aussagen und Prognosen

*Diese Präsentation enthält zukunftsgerichtete Aussagen. Diese Aussagen basieren auf den gegenwärtigen Einschätzungen und Prognosen des Vorstands sowie den ihm derzeit verfügbaren Informationen. Die zukunftsgerichteten Aussagen sind nicht als Garantien der darin genannten zukünftigen Entwicklungen und Ergebnisse zu verstehen. Diese sind vielmehr von einer Vielzahl von Faktoren abhängig; sie beinhalten verschiedene Risiken und Unwägbarkeiten und beruhen auf Annahmen, die sich möglicherweise als nicht zutreffend erweisen. Zu diesen Risikofaktoren gehören insbesondere die im Kapitel Chancen und Risiken auf den Seiten 158 bis 166 des BASF-Berichts 2020 genannten Faktoren. Wir übernehmen keine über die gesetzlichen Anforderungen hinausgehende Verpflichtung, die in dieser Präsentation getroffenen zukunftsgerichteten Aussagen zu aktualisieren.*



BASF auf einen Blick



Unternehmensstrategie




BASF am Kapitalmarkt



# BASF – We create chemistry

- Unsere Chemie wird in nahezu allen Branchen eingesetzt
- Wir verbinden wirtschaftlichen Erfolg, gesellschaftliche Verantwortung und den Schutz der Umwelt
- **Mitarbeitende** (30.09.2021): **110.672**
- Einzigartiges **Verbundkonzept** für integrierte Produktion: 6 Verbund- und 241 weitere Produktionsstandorte
- **Rund 90.000 Kunden** aus den verschiedensten Branchen in nahezu allen Ländern der Welt



# Wir setzen uns ambitionierte Ziele

## Finanzielle und nichtfinanzielle Ziele

### Profitables Wachstum

Wir erreichen jährlich einen **Return on Capital Employed (ROCE)<sup>1</sup>**, der deutlich über dem Kapitalkostensatz liegt.

Ziel	Stand 2020
> 9 %	1,7 %

Wir steigern unser **EBITDA vor Sonder-einflüssen** um 3 % bis 5 % pro Jahr.

Ziel	Stand 2020
+3-5 %	-10,7 %

### Profitables Wachstum

Unser **Absatz wächst** jährlich stärker als die globale Chemieproduktion.

Ziel	Stand 2020
>-0,4 %	-0,5 %

Wir erhöhen unsere **Dividende pro Aktie** jährlich – basierend auf einem starken **Free Cashflow**.

Ziel	Stand 2020
> 3,30 €	3,30 €

### Effektiver Klimaschutz

Wir wollen unsere absoluten CO<sub>2</sub>-Emissionen<sup>3</sup> bis 2030 um 25 % senken.  
(Entwicklung CO<sub>2</sub>-Emissionen im Vergleich zum Basisjahr 2018)

Ziel	Stand 2020
≤ 16,4 Millionen Tonnen	20,8 Millionen Tonnen

Wir streben CO<sub>2</sub>-Neutralität<sup>3</sup> ab 2050 an.

### Nachhaltiges Produktportfolio

Wir erhöhen unseren **Umsatz** mit Accelerator-Produkten<sup>2</sup> bis 2025 auf **22 Milliarden €**.

Ziel	Stand 2020
22,0 Mrd. €	16,7 Mrd. €

<sup>1</sup> Die Rendite auf das eingesetzte Kapital (ROCE) ist ein Maß für die Rentabilität unserer Geschäftstätigkeit. Wir berechnen diese Kennzahl als das von den Segmenten erwirtschaftete EBIT in Prozent der durchschnittlichen Kapitalkostenbasis.

<sup>2</sup> Accelerator-Produkte sind Produkte, die einen substantiellen Nachhaltigkeitsbeitrag in der Wertschöpfungskette leisten.

<sup>3</sup> Das Ziel umfasst Scope 1 und Scope 2 Emissionen. Andere Treibhausgase werden gemäß Greenhouse Gas Protocol in CO<sub>2</sub>-Äquivalente umgerechnet.



# BASF-Verbundstandort Ludwigshafen





# Einzigartiges Verbundkonzept ist eine der größten Stärken von BASF mit vielfältigen Vorteilen für unser Portfolio und die Umwelt



- Wertschöpfungsketten von Grundchemikalien bis zu hochveredelten Produkten
- Effizienter Einsatz von Nebenprodukten, Energie und Logistik
- Weltweiter F&E-Verbund
- Deutliche Kostenvorteile und Energieeinsparungen
- Verbundstandorte:  
Ludwigshafen, Antwerpen (Belgien), Nanjing (China), Kuantan (Malaysia), Freeport und Geismar (USA)

# BASF-Gruppe Q3 2021: Wichtige Finanzkennzahlen

Finanzkennzahlen	Q3 2021	Q3 2020	Q1–Q3 2021	Q1–Q3 2020
	Millionen €	Millionen €	Millionen €	Millionen €
Umsatz	19.669	13.811	58.822	43.244
EBITDA vor Sondereinflüssen	2.771	1.542	9.169	5.350
EBITDA	2.729	1.044	9.104	4.542
EBIT vor Sondereinflüssen	1.865	581	6.541	2.447
EBIT	1.822	-2.638	6.449	-1.123
Ergebnis nach Steuern und nicht beherrschenden Anteilen	1.253	-2.122	4.625	-2.115
Ergebnis je Aktie (€)	1,36	-2,31	5,03	-2,30
Bereinigtes Ergebnis je Aktie (€)	1,56	0,60	5,59	2,11
Cashflow aus betrieblicher Tätigkeit	1.896	2.100	3.908	3.312
<b>Umsatzentwicklung</b>	<b>Menge</b>	<b>Preis</b>	<b>Portfolio</b>	<b>Währungen</b>
Q3 2021 vs. Q3 2020	↑ 6 %	↑ 36 %	↓ -1 %	↑ 1 %



# Ausblick 2021 für die BASF-Gruppe

Ausblick 2021	angepasste Prognose	bisherige Prognose
Umsatz	76 Milliarden € – 78 Milliarden €	74 Milliarden € – 77 Milliarden €
EBIT vor Sondereinflüssen	7,5 Milliarden € – 8,0 Milliarden €	7,0 Milliarden € – 7,5 Milliarden €
ROCE	13,2 % – 14,1 %	12,1 % – 12,9 %
Umsatz mit Accelerator-Produkten	21,5 Milliarden € – 22,5 Milliarden €	21 Milliarden € – 22 Milliarden €
CO <sub>2</sub> -Emissionen	20,5 – 21,5 Millionen Tonnen	20,5 – 21,5 Millionen Tonnen

## Zugrundeliegende Annahmen (bisherige Annahmen in Klammern)

- Wachstum Bruttoinlandsprodukt: 5,3 % (5,5 %)
- Wachstum Industrieproduktion: 6,0 % (6,5 %)
- Wachstum Chemieproduktion: 6,0 % (6,5 %)
- Durchschnittlicher Wechselkurs: 1,20 US\$/€ (unverändert)
- Durchschnittlicher Ölpreis (Brent): 70 US\$/Barrel (65 US\$/Barrel)



BASF auf einen Blick



Unternehmensstrategie



BASF am Kapitalmarkt



# BASF steht für Chemie für eine nachhaltige Zukunft

Wir möchten für unsere Kunden das führende Chemieunternehmen sein

**Innovation – die etwas bewirkt**

**Nachhaltigkeit – unseren Unternehmenszweck leben**

**Produktion – führend sein**

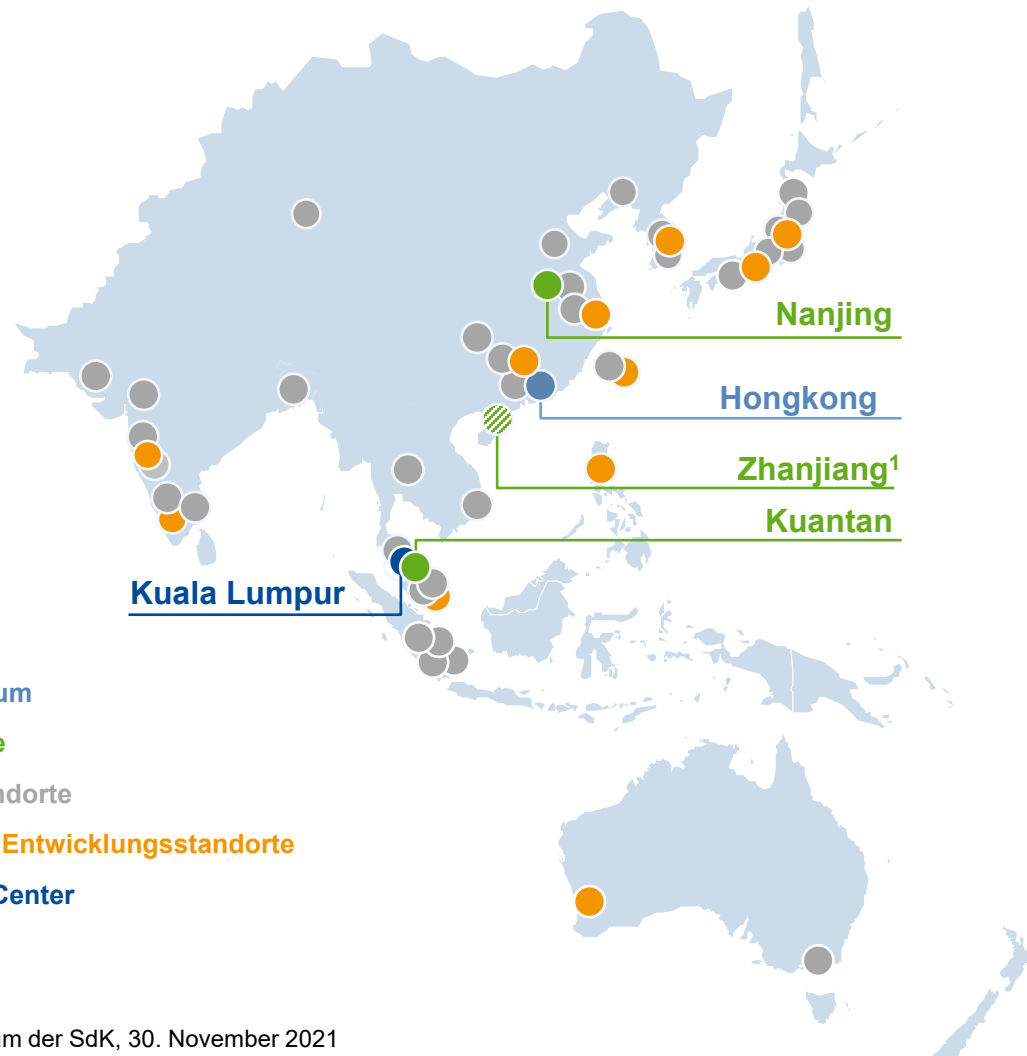
**Digitalisierung – im gesamten Unternehmen umsetzen**

**Portfolio – Geschäfte mit Kundenrelevanz**

**Mitarbeiter und Organisation – agiler und schneller werden**

**Unsere Kunden  
werden eine neue  
BASF erleben**

# BASF ist seit 1885 in der Region Asien-Pazifik tätig und verfügt über eine einzigartige Position, um am Wachstum in der Region teilzuhaben



## BASF-Gruppe in Asien-Pazifik (2020)

- BASF ist in **19** Märkten vertreten
- **>70** Produktionsstandorte<sup>1</sup>
- **ca. 100** Verkaufsbüros<sup>2</sup>
- **17.753** Mitarbeiter<sup>3</sup>
- **ca. 15,4 Milliarden €** Umsatz<sup>4</sup>
- **ca. 0,8 Milliarden €** EBIT

<sup>1</sup> BASF beabsichtigt die Errichtung eines zweiten Verbundstandortes in China

<sup>2</sup> In dieser Grafik sind nur ausgewählte Standorte und Büros dargestellt. Die Standort- und Bürozahlen beziehen sich auf Unternehmen von signifikanter Größe, an denen BASF einen Anteil von mehr als 50 % hält.

<sup>3</sup> Stand: 31. Dezember 2020

<sup>4</sup> Umsatz nach Sitz der Kunden. Enthält nur Umsätze von BASF-Gesellschaften, die nach IFRS 10/11 voll konsolidiert werden.



# Aufbau eines High-Tech-Verbundstandorts in Südchina





# Aufbau eines High-Tech-Verbundstandorts in Südchina, um schnell wachsende Kundenindustrien in der Region zu bedienen





# Aufbau eines High-Tech-Verbundstandorts in Südchina, um schnell wachsende Kundenindustrien in der Region zu bedienen



## Wichtige Fakten

- Vollständig im Besitz und betrieben von BASF
- Erste Anlagen werden voraussichtlich 2022 in Betrieb gehen
- Investitionsprojekt über 10 Milliarden US-Dollar, das in Phasen bis 2030 umgesetzt wird
- Verbundstandort mit modernsten Technologien und höchsten Sicherheits- und Nachhaltigkeitsstandards

# Unser Bekenntnis zum Pariser Klimaabkommen

**2030**

**25 %**

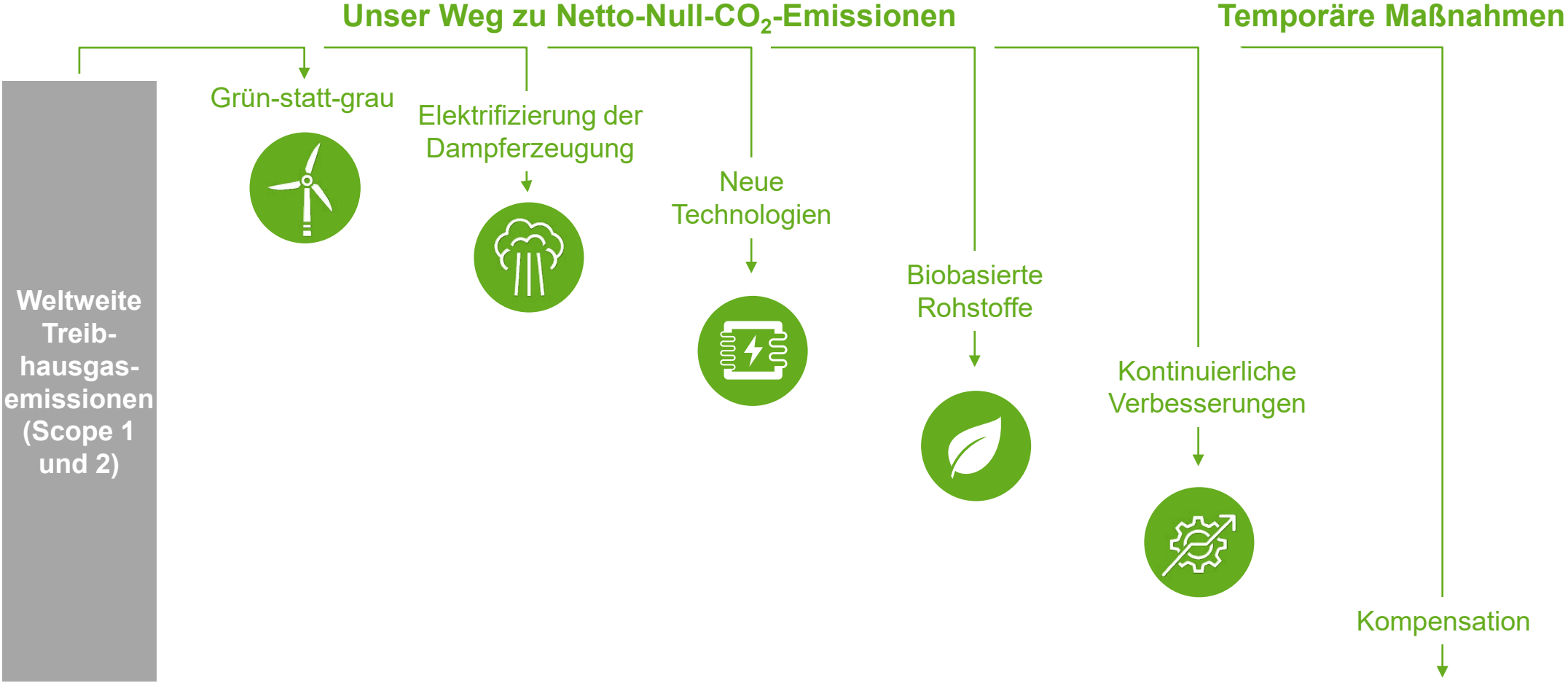
Reduktion der CO<sub>2</sub>-  
Emissionen  
(im Vergleich zu 2018)<sup>1</sup>

**2050**

**Netto Null**  
CO<sub>2</sub>-Emissionen<sup>1</sup>



# Unsere Hebel zur Reduzierung der CO<sub>2</sub>-Emissionen von BASF




# Von einer linearen zu einer Kreislaufwirtschaft

Unser Beitrag: ChemCycling™

Den Kreislauf schließen

## ChemCycling™

- + Kann gemischte Kunststoffabfälle verarbeiten
- + Ersetzt fossile Ressourcen durch neuwertige Rohstoffe
- + Vermeidet CO<sub>2</sub>-Emissionen<sup>1</sup>



- Investitionen in Quantafuel (Pyrolyse von Mischkunststoffabfällen) und Pyrum (Pyrolyse von Altreifen) und Lieferverträge mit beiden Unternehmen
- Vereinbarung mit New Energy für die Abnahme von Pyrolyseöl, das aus Altreifen gewonnen wird, und für eine gemeinsame Machbarkeitsstudie zur Anpassung der Technologie an andere Kunststoffabfallströme

Kunststoffabfälle und Altreifen werden in flüssige Rohstoffe umgewandelt und in die BASF-Wertschöpfungskette eingebracht

Lineare Wirtschaft



Mechanisches Recycling



Deponie



Verbrennung



Umweltverschmutzung

<sup>1</sup> Im Vergleich zur konventionellen Kunststoffproduktion und Verbrennung von Kunststoffabfällen



BASF auf einen Blick



Unternehmensstrategie



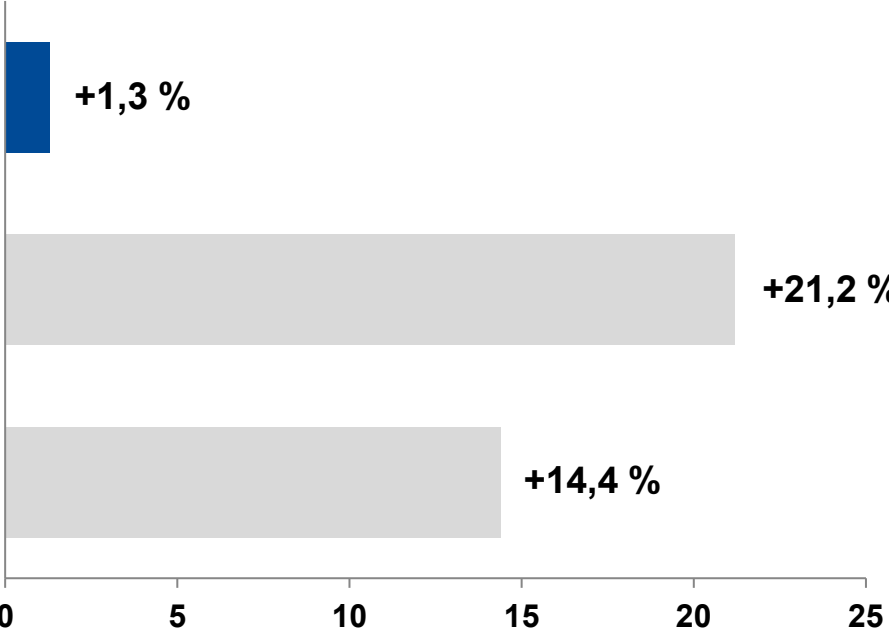
BASF am Kapitalmarkt



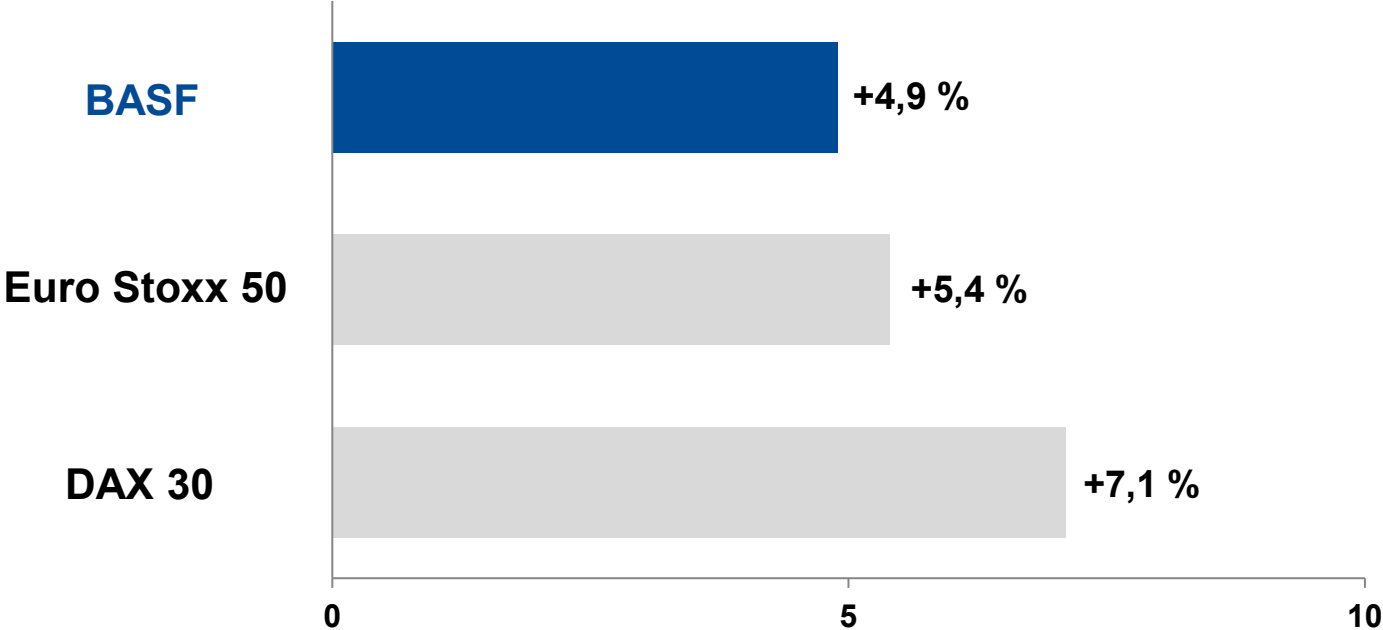
# BASF-Aktie im Vergleich

Durchschnittliche jährliche Wertentwicklung bei Wiederanlage der Dividende

1. Januar 2021 – 31. Oktober 2021



Januar 2010 – Dezember 2020



# Attraktive Rendite für Aktionäre – auch in herausfordernden Zeiten

## Dividende pro Aktie

€

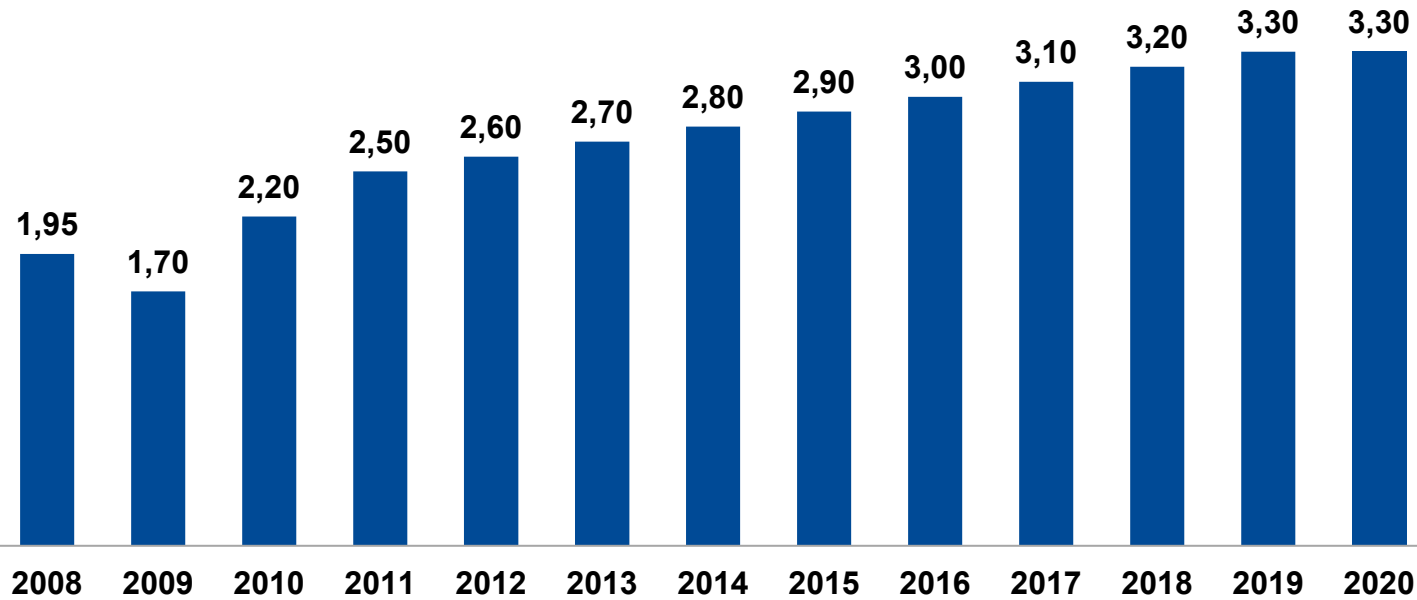
4,00

3,00

2,00

1,00

0,00



Rendite<sup>1</sup> 7,0 % 3,9 % 3,7 % 4,6 % 3,7 % 3,5 % 4,0 % 4,1 % 3,4 % 3,4 % 5,3 % 4,9 % 5,1 %

## Eckdaten 2020

- Dividende von 3,30 € pro Aktie
- Gesamtausschüttung von 3,0 Milliarden €
- Dividendenrendite von 5,1 % basierend auf dem Aktienkurs von 64,72 € am Jahresende 2020

<sup>1</sup> Dividendenrendite basierend auf dem Jahresschlusskurs

# Wir stehen Ihnen gerne für Fragen zur Verfügung

## BASF Investor Relations

Telefon: 0621 60-48230

E-Mail: [ir@basf.com](mailto:ir@basf.com)

Website: [www.basf.com/aktie](http://www.basf.com/aktie)

Twitter: [@BASF\\_IR](https://twitter.com/BASF_IR)





# BASF-Aktie – ein attraktives Investment

- **Einzigartiges Verbund-Konzept**  
Wettbewerbsvorteil durch integrierte Standorte, operative Exzellenz und erstklassige Technologien
- **Branchenführende Innovationsplattform**  
mit breitem Technologiespektrum und Lösungen für eine Vielzahl von Kunden
- **Strategie mit Fokus auf Teilnahme an schnell wachsenden asiatischen Märkten**  
angetrieben von einer starken und wachsenden lokalen Präsenz
- **Mehrwert für die Gesellschaft und Beitrag zu einer nachhaltigen Entwicklung**  
Carbon Management Programm bündelt Maßnahmen zur Reduzierung der Treibhausgasemissionen
- **Langfristige Wertsteigerung mit attraktiver Dividendenpolitik**  
jährliche Erhöhung der Dividende pro Aktie angestrebt



We create chemistry