



We create chemistry

Virtuelles Anlegerforum am 17. Mai 2022

SdK – Schutzgemeinschaft der Kapitalanleger

Andrea Wentscher, IR Manager Privatanleger



Zukunftsgerichtete Aussagen und Prognosen

Diese Präsentation enthält zukunftsgerichtete Aussagen. Diese Aussagen basieren auf den gegenwärtigen Einschätzungen und Prognosen des Vorstands sowie den ihm derzeit verfügbaren Informationen. Die zukunftsgerichteten Aussagen sind nicht als Garantien der darin genannten zukünftigen Entwicklungen und Ergebnisse zu verstehen. Diese sind vielmehr von einer Vielzahl von Faktoren abhängig; sie beinhalten verschiedene Risiken und Unwägbarkeiten und beruhen auf Annahmen, die sich möglicherweise als nicht zutreffend erweisen. Zu diesen Risikofaktoren gehören insbesondere die im Kapitel Chancen und Risiken auf den Seiten 151 bis 160 des BASF-Berichts 2021 genannten Faktoren. Wir übernehmen keine über die gesetzlichen Anforderungen hinausgehende Verpflichtung, die in dieser Präsentation getroffenen zukunftsgerichteten Aussagen zu aktualisieren.



BASF auf einen Blick




Unternehmensstrategie



BASF am Kapitalmarkt

BASF – We create chemistry

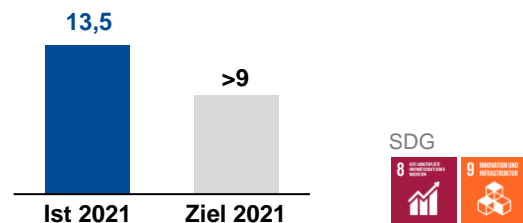
- Unsere Chemie wird in nahezu allen Branchen eingesetzt
- Wir verbinden wirtschaftlichen Erfolg, gesellschaftliche Verantwortung und den Schutz der Umwelt
- **Mitarbeitende** (31.12.2021): **111.074**
- Einzigartiges **Verbundkonzept** für integrierte Produktion: 6 Verbund- und 232 weitere Produktionsstandorte
- **Rund 90.000 Kunden** aus den verschiedensten Branchen in nahezu allen Ländern der Welt



Ziele und Status Zielerreichung 2021

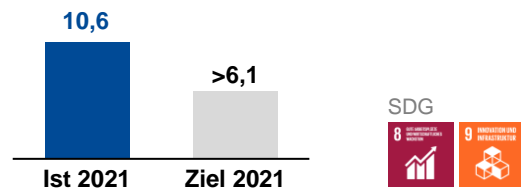
Profitables Wachstum

%




Wir erreichen jährlich einen **Return on Capital Employed (ROCE)**, der deutlich über dem Kapitalkostensatz liegt.

%



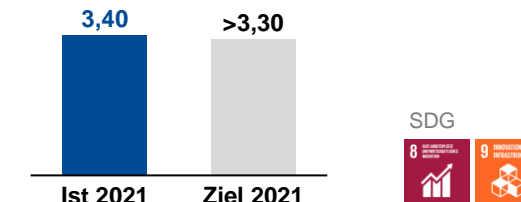
Unser **Absatz** wächst jährlich stärker als die globale Chemieproduktion.

%



Wir steigern unser **EBITDA vor Sondereinflüssen** um 3 % – 5 % pro Jahr.

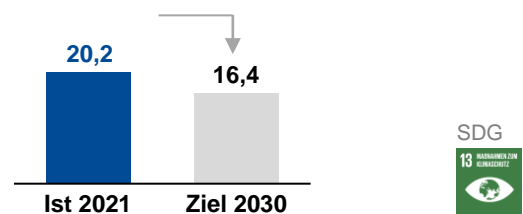
€



Wir erhöhen unsere **Dividende pro Aktie** jährlich – basierend auf einem starken Free Cashflow.

Effektiver Klimaschutz

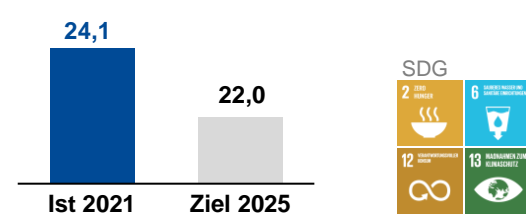
Millionen Tonnen



Wir wollen unsere absoluten **CO-Emissionen¹** bis 2030 um 25 % senken

Nachhaltiges Produktportfolio

Milliarden €



Wir erhöhen unseren Umsatz mit **Accelerator-Produkten** bis 2025 auf 22 Milliarden €. ²

¹ Umfasst Scope-1- und Scope-2-Emissionen; unser bisheriges Ziel, bis 2030 CO₂-neutral zu wachsen (Basisjahr 2018: 21,9 Mio. t CO₂e), haben wir im März 2021 in ein neues, ambitionierteres Klimaschutzziel zur Reduktion der absoluten CO₂-Emissionen um 25 % im Vergleich zu 2018 überführt (neues Ziel: 16,4 Mio. t CO₂e).

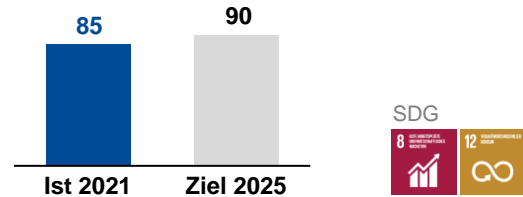
² Das für das Jahr 2025 avisierte Umsatzziel mit Accelerator-Produkten haben wir bereits im Jahr 2021 erreicht. Unsere Zielsetzung zur Steuerung des Produktportfolios werden wir daher im Laufe des Jahres 2022 weiterentwickeln.

↘ Reduktionsziel

Ziele und Status Zielerreichung 2021

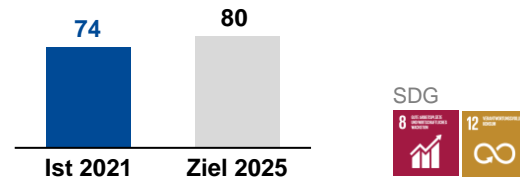
Verantwortungsvoller Einkauf

%



Bis 2025 decken wir 90 % des relevanten Einkaufsvolumens mit **Nachhaltigkeitsbewertungen** ab.

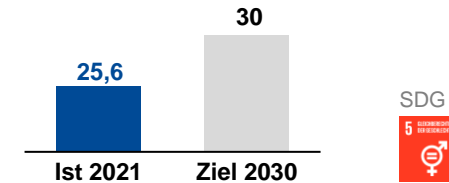
%



Wir wirken darauf hin, dass 80 % der Lieferanten ihre **Nachhaltigkeitsleistung** bei einer Folgebewertung verbessert haben.

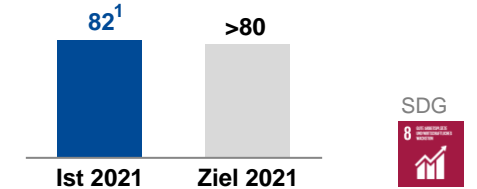
Engagierte Mitarbeitende und Vielfalt

%



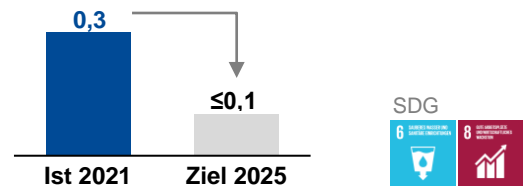
Wir steigern den Anteil von **Frauen in Führungspositionen** mit disziplinarischer Führungsverantwortung bis 2030 auf 30 %.

%

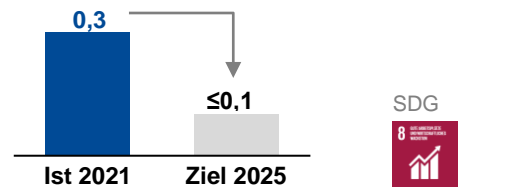


Mehr als 80 % unserer **Mitarbeitenden** sind der Meinung, dass sie sich bei BASF entfalten und ihre bestmögliche Leistung erbringen können.

Ressourceneffiziente und sichere Produktion

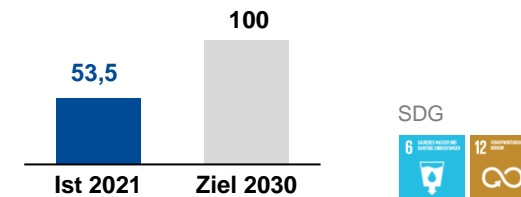


Wir reduzieren die weltweiten **Anlagenereignisse** je 200.000 geleistete Arbeitsstunden bis 2025 auf ≤0,1.



Wir reduzieren die weltweiten **Arbeitsunfälle** mit Ausfalltagen je 200.000 geleistete Arbeitsstunden bis 2025 auf ≤0,1.

%



Wir führen bis 2030 **nachhaltiges Wassermanagement** an unseren Produktionsstätten in Wasserstressgebieten und an unseren Verbundstandorten ein.

¹ Den Stand des Mitarbeiter-Engagements ermitteln wir regelmäßig. Die letzte Befragung fand im Jahr 2020 statt. Die nächste Befragung ist im Frühjahr 2022 geplant.

↘ Reduktionsziel

BASF-Verbundstandort Ludwigshafen



Einzigartiges Verbundkonzept ist eine der größten Stärken von BASF mit vielfältigen Vorteilen für unser Portfolio und die Umwelt



- Wertschöpfungsketten von Grundchemikalien bis zu hochveredelten Produkten
- Effizienter Einsatz von Nebenprodukten, Energie und Logistik
- Weltweiter F&E-Verbund
- Deutliche Kostenvorteile und Energieeinsparungen
- Verbundstandorte:
Ludwigshafen, Antwerpen (Belgien),
Nanjing (China), Kuantan (Malaysia),
Freeport und Geismar (USA)

BASF-Gruppe 2021

Wichtige Finanzkennzahlen

	2021	2020	Veränderung
	€	€	%
Umsatz	78.598 Millionen	59.149 Millionen	33
EBITDA vor Sondereinflüssen	11.348 Millionen	7.435 Millionen	53
EBITDA	11.355 Millionen	6.494 Millionen	75
EBIT vor Sondereinflüssen	7.768 Millionen	3.560 Millionen	118
EBIT	7.677 Millionen	-191 Millionen	.
Ergebnis nach Steuern und nicht beherrschenden Anteilen	5.523 Millionen	-1.060 Millionen	.
Ergebnis je Aktie	6,01	-1,15	.
Bereinigtes Ergebnis je Aktie	6,76	3,21	111
Cashflow aus betrieblicher Tätigkeit	7.245 Millionen	5.413 Millionen	34
Free Cashflow	3.713 Millionen	2.284 Millionen	63

Umsatzentwicklung

2021 ggü. 2020

Mengen

↑ 11 %

Preise

↑ 25 %

Portfolio

0 %

Währungen

↓ -2 %

BASF-Gruppe 1. Quartal 2022

Wichtige Finanzkennzahlen

	Q1 2022	Q1 2021	Veränderung
	€	€	%
Umsatz	23.083 Millionen	19.400 Millionen	19
EBITDA vor Sondereinflüssen	3.743 Millionen	3.181 Millionen	18
EBITDA	3.709 Millionen	3.176 Millionen	17
EBIT vor Sondereinflüssen	2.818 Millionen	2.321 Millionen	21
EBIT	2.785 Millionen	2.311 Millionen	21
Ergebnis nach Steuern und nicht beherrschenden Anteilen	1.221 Millionen	1.718 Millionen	-29
Ergebnis je Aktie	1,34	1,87	-28
Bereinigtes Ergebnis je Aktie	2,70	2,00	35
Cashflow aus betrieblicher Tätigkeit	-290 Millionen	-525 Millionen	45
Free Cashflow	-893 Millionen	-981 Millionen	9

Umsatzentwicklung

Q1 2022 ggü. Q1 2021

Mengen

↓ -1 %

Preise

↑ 16 %

Portfolio

0 %

Währungen

↑ 4 %

Ausblick 2022 für die BASF-Gruppe

Ausblick 2022

Umsatz	74 Milliarden € – 77 Milliarden €
EBIT vor Sondereinflüssen	6,6 Milliarden € – 7,2 Milliarden €
ROCE	11,4 % – 12,6 %
CO ₂ -Emissionen	19,6 – 20,6 Millionen Tonnen

Zugrundeliegende Annahmen

- Wachstum Bruttoinlandsprodukt: 3,8 %
- Wachstum Industrieproduktion: 3,8 %
- Wachstum Chemieproduktion: 3,5 %
- Durchschnittlicher Wechselkurs: 1,15 US\$/€
- Durchschnittlicher Ölpreis (Brent): 75 US\$/Barrel



BASF auf einen Blick

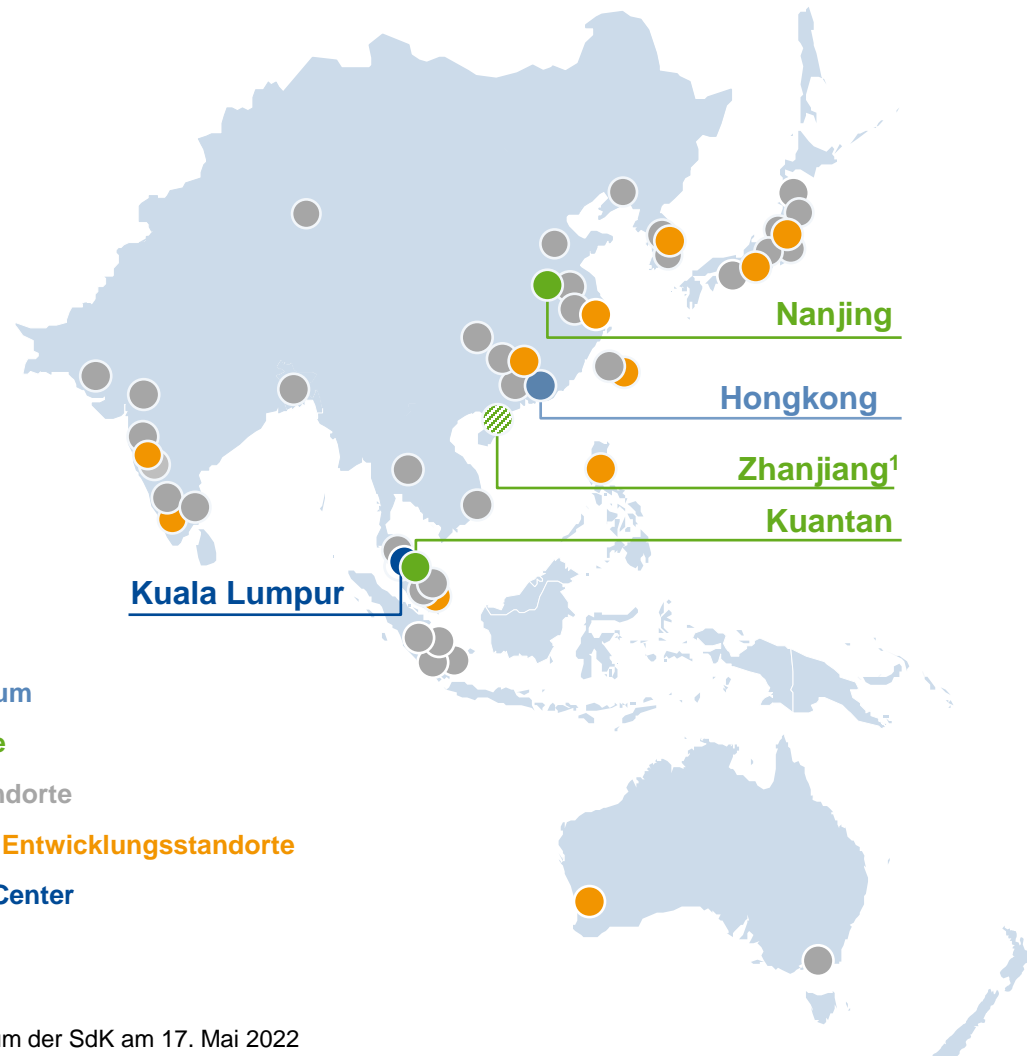


Unternehmensstrategie



BASF am Kapitalmarkt

BASF ist seit 1885 in der Region Asien-Pazifik tätig und verfügt über eine einzigartige Position, um am Wachstum in der Region teilzuhaben



BASF-Gruppe in Asien-Pazifik (2021)

- BASF ist in **19** Märkten vertreten
- **~70** Produktionsstandorte¹
- **19.976** Mitarbeiter²
- **21,2 Milliarden €** Umsatz³

¹ In dieser Grafik sind nur ausgewählte Standorte dargestellt.

² Stand: 31. Dezember 2021

³ Umsatz nach Sitz der Kunden. Enthält nur Umsätze von BASF-Gesellschaften, die nach IFRS 10/11 voll konsolidiert werden.

Aufbau eines High-Tech-Verbundstandorts in Südchina



Aufbau eines High-Tech-Verbundstandorts in Südchina, um schnell wachsende Kundenindustrien in der Region zu bedienen



Wichtige Fakten

- Vollständig im Besitz und betrieben von BASF
- Erste Anlagen werden voraussichtlich 2022 in Betrieb gehen
- Investitionsprojekt 8 bis 10 Milliarden €, das in Phasen bis 2030 umgesetzt wird
- Verbundstandort mit modernsten Technologien und höchsten Sicherheits- und Nachhaltigkeitsstandards

Unser Bekenntnis zum Pariser Klimaabkommen

2030

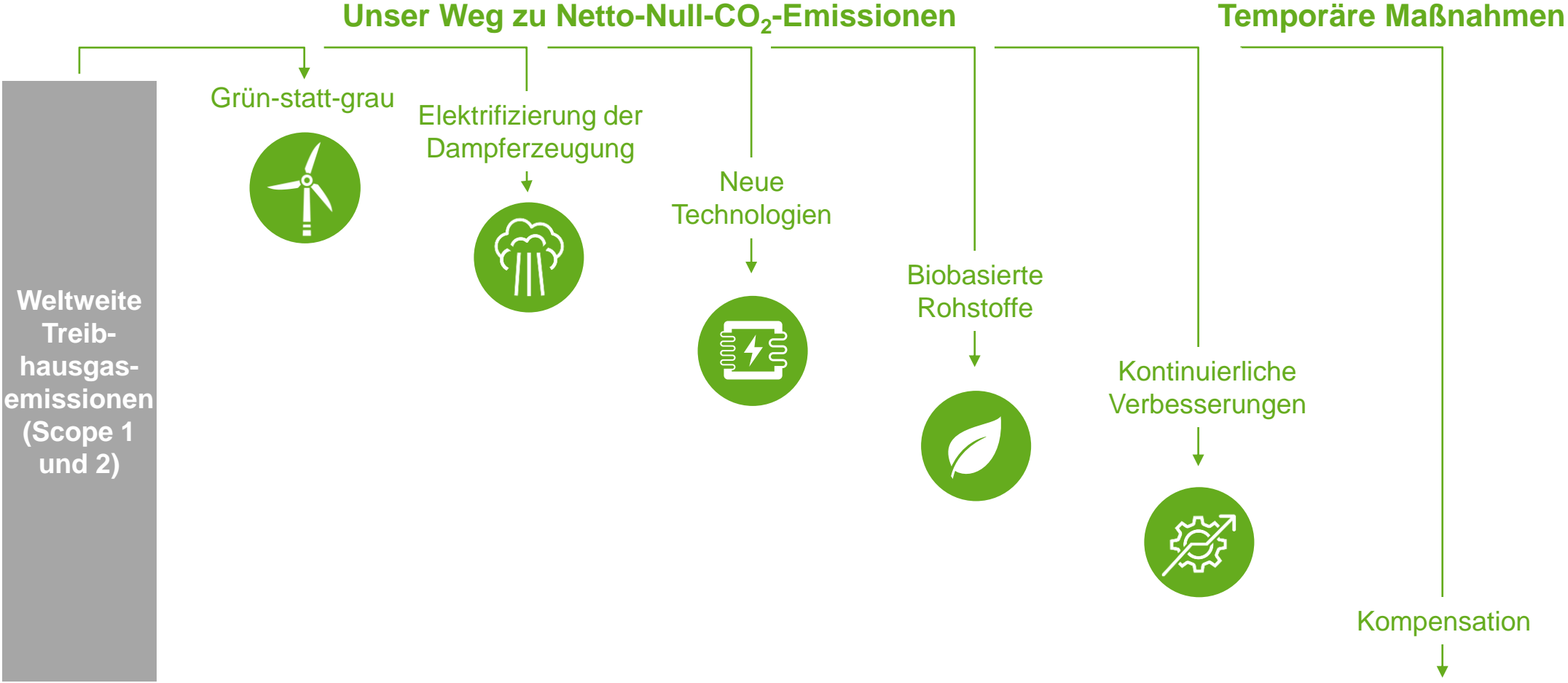
25 %

Reduktion der CO₂-
Emissionen
(im Vergleich zu 2018)¹

2050

Netto-Null
CO₂-Emissionen¹

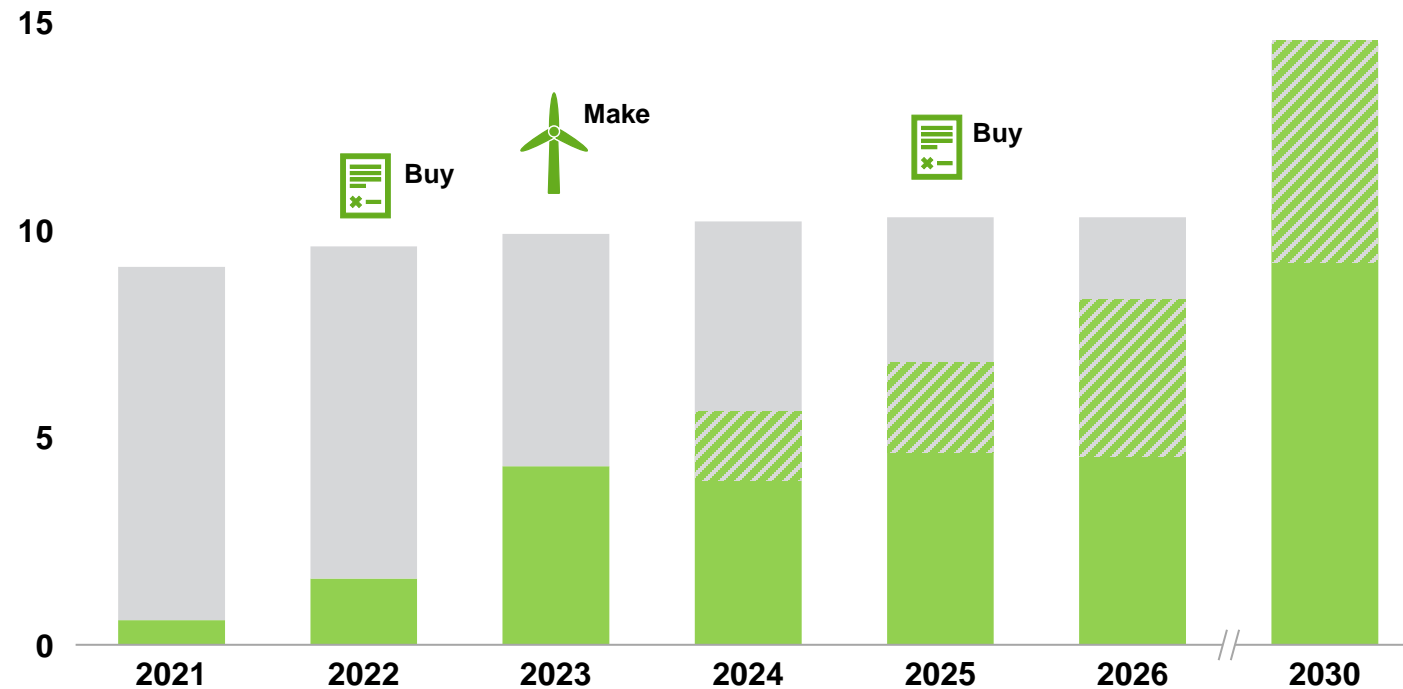
Unsere Hebel zur Reduzierung der CO₂-Emissionen von BASF



Wir realisieren eine Reihe von Projekten, um die Versorgung mit erneuerbarer Energie zu wettbewerbsfähigen Preisen zu sichern

Prognose für Strombedarf und Angebot an erneuerbaren Energien der BASF in Europa

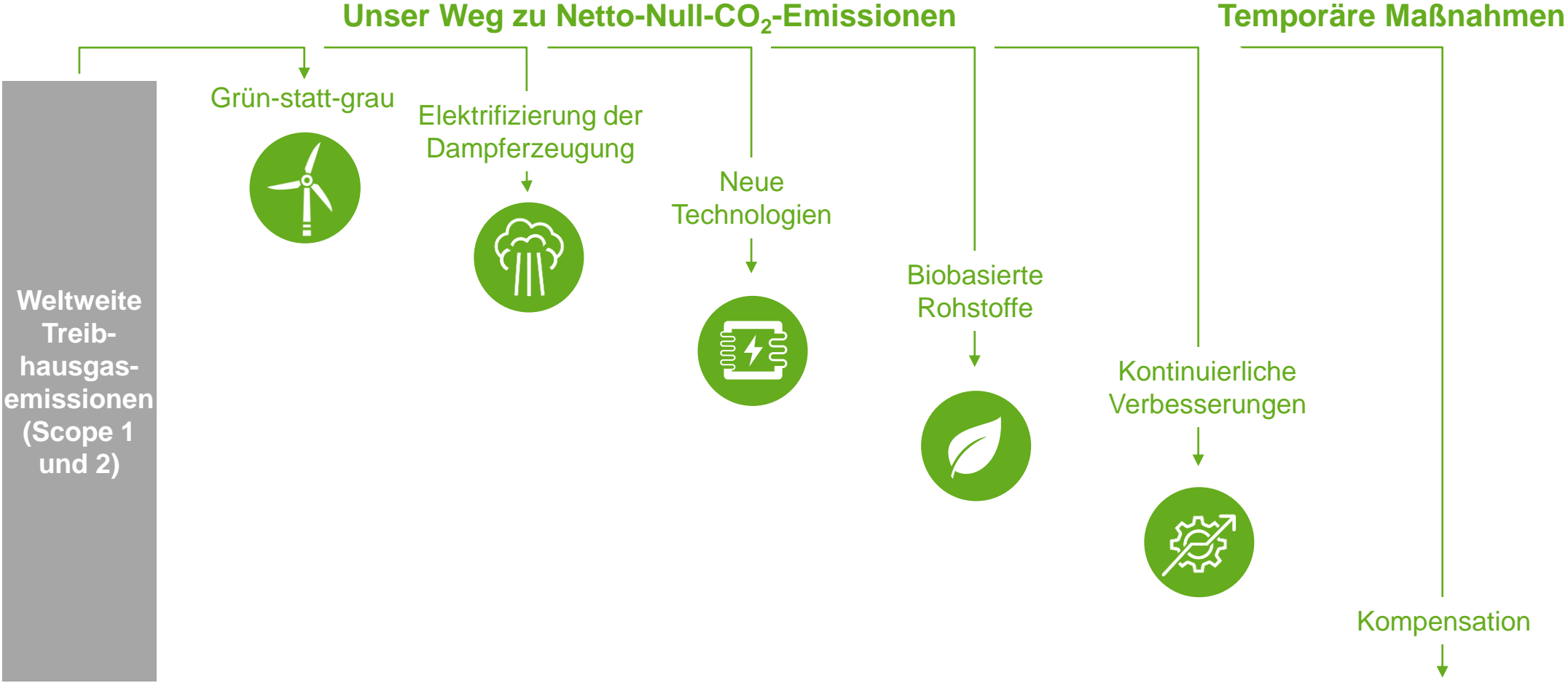
in Terawattstunden



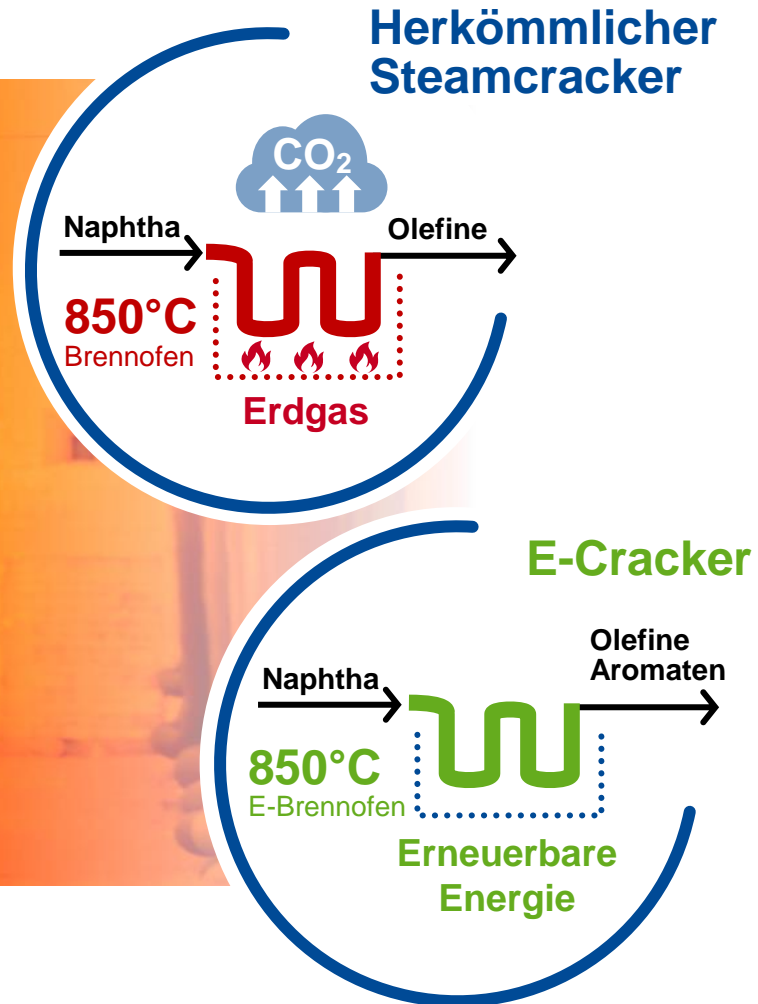
■ Graue Energie ■ Grüne Energie ■ Zusätzlicher Bedarf an grüner Energie für die Elektrifizierung, je nach Verfügbarkeit

- Vertraglich vereinbarte Projekte in Europa:
 - Langfristige PPAs unterzeichnet mit **ENGIE** und **Ørsted**
 - Investition in den größten Offshore-Windpark, **Hollandse Kust Zuid (HKZ)**; gemeinsam mit **Vattenfall** und **Allianz**
- **Projektidee** für einen Windpark zusammen mit RWE
- **BASF Renewable Energy GmbH** konzentriert sich auf die Versorgung der BASF-Gruppengesellschaften in Europa mit erneuerbarer Energie

Unsere Hebel zur Reduzierung der CO₂-Emissionen von BASF

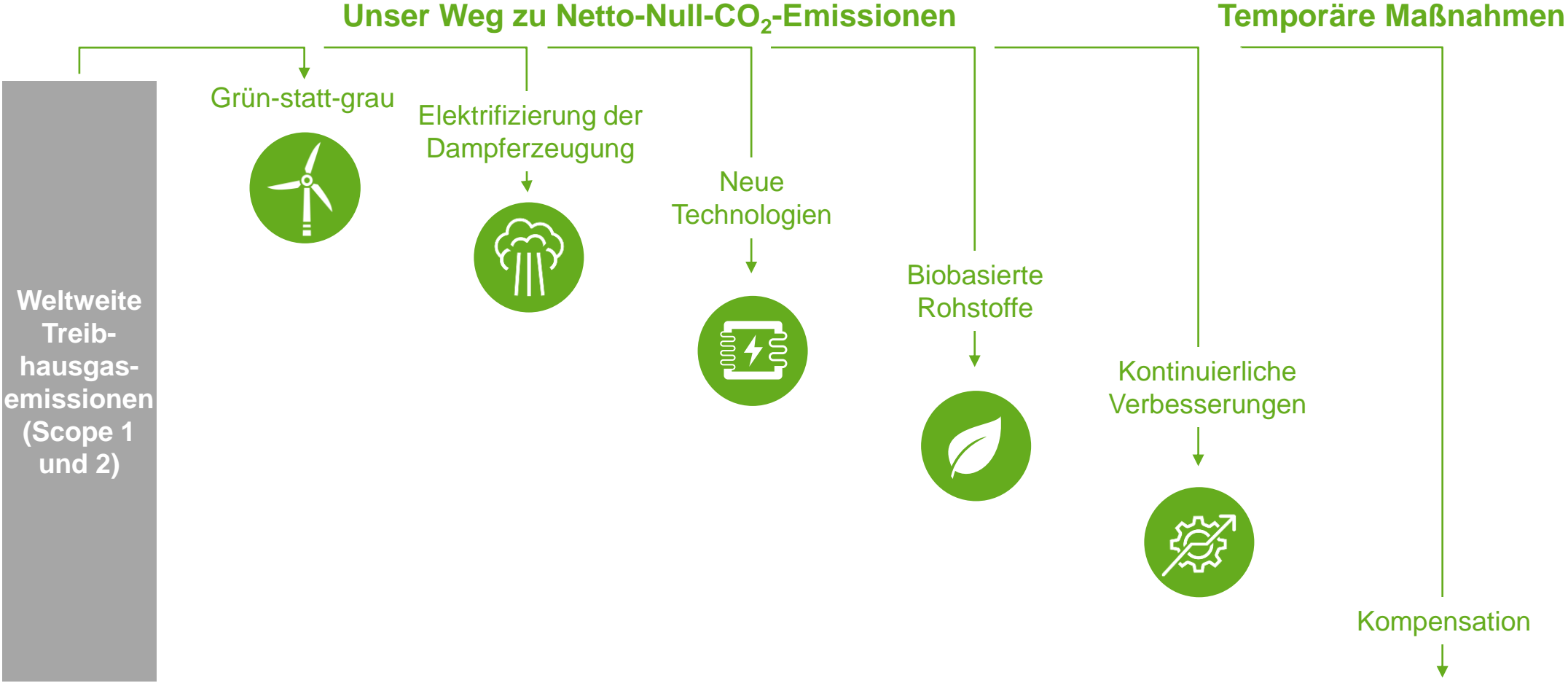


Vorbereitungen für den weltweit ersten elektrisch beheizten Steamcracker laufen nach Plan



- Ziel ist es, **in Zusammenarbeit mit Linde und SABIC** Konzepte für elektrisch beheizte Steamcracker zu entwickeln
- **Antrag auf Förderung** beim Bundesministerium für Umwelt, Naturschutz, Bau und Reaktorsicherheit **eingereicht**
- Inbetriebnahme der **Pilotanlage für 2023 geplant**, vorbehaltlich einer positiven Entscheidung über die öffentliche Finanzierung

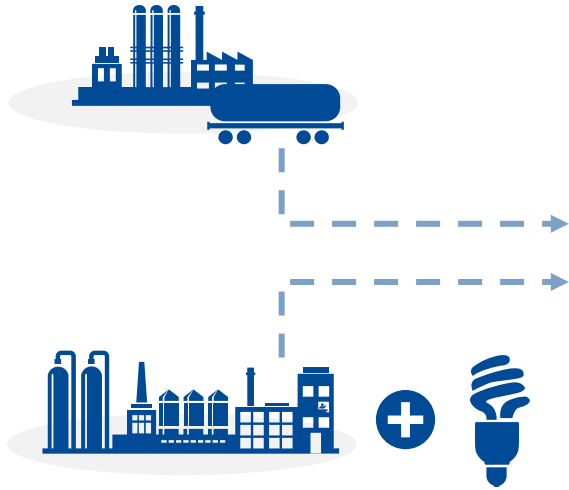
Unsere Hebel zur Reduzierung der CO₂-Emissionen von BASF



CO₂-Fußabdruck für Produkte schafft Transparenz für Kunden

Digitale Anwendung ermöglicht Berechnung von Treibhausgasemissionen für 45.000 Verkaufsprodukte

Scope 3
Rohstoffe



CO₂-Fußabdruck
für Verkaufsprodukte

Kundenvorteile

- Transparenz über CO₂-Emissionen
- Identifizierung der wichtigsten Reduktionsmaßnahmen
- Zertifizierte Software
- Transparente Dokumentation

Scope 1 + 2
Produktionsanlagen
und Energie

- TÜV-zertifiziert¹
- Erfüllt die ISO-Normen²
- Berechnet den CO₂-Fußabdruck von Produkten von der Wiege bis zum Tor

¹ ISO 14067:2018

² ISO 14040:2006, 14044:2006, 14067:2018, GHG Protocol Product Standard


Von einer linearen zu einer Kreislaufwirtschaft

Unser Beitrag: ChemCycling™

Den Kreislauf schließen

ChemCycling™

- + Kann gemischte Kunststoffabfälle verarbeiten
- + Ersetzt fossile Ressourcen durch neuwertige Rohstoffe
- + Vermeidet CO₂-Emissionen¹



- Investitionen in Quantafuel (Pyrolyse von Mischkunststoffabfällen) und Pyrum (Pyrolyse von Altreifen) und Lieferverträge mit beiden Unternehmen
- Vereinbarung mit New Energy für die Abnahme von Pyrolyseöl, das aus Altreifen gewonnen wird, und für eine gemeinsame Machbarkeitsstudie zur Anpassung der Technologie an andere Kunststoffabfallströme

Kunststoffabfälle und Altreifen werden in flüssige Rohstoffe umgewandelt und in die BASF-Wertschöpfungskette eingebracht

Lineare Wirtschaft



Mechanisches Recycling



Deponie



Verbrennung



Umweltverschmutzung

¹ Im Vergleich zur konventionellen Kunststoffproduktion und Verbrennung von Kunststoffabfällen



BASF auf einen Blick



Unternehmensstrategie

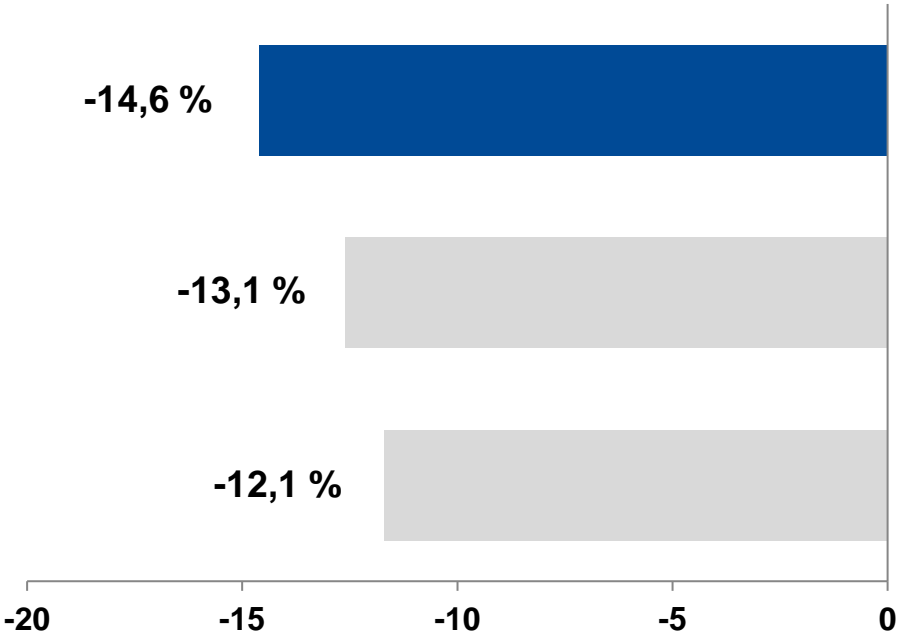


BASF am Kapitalmarkt

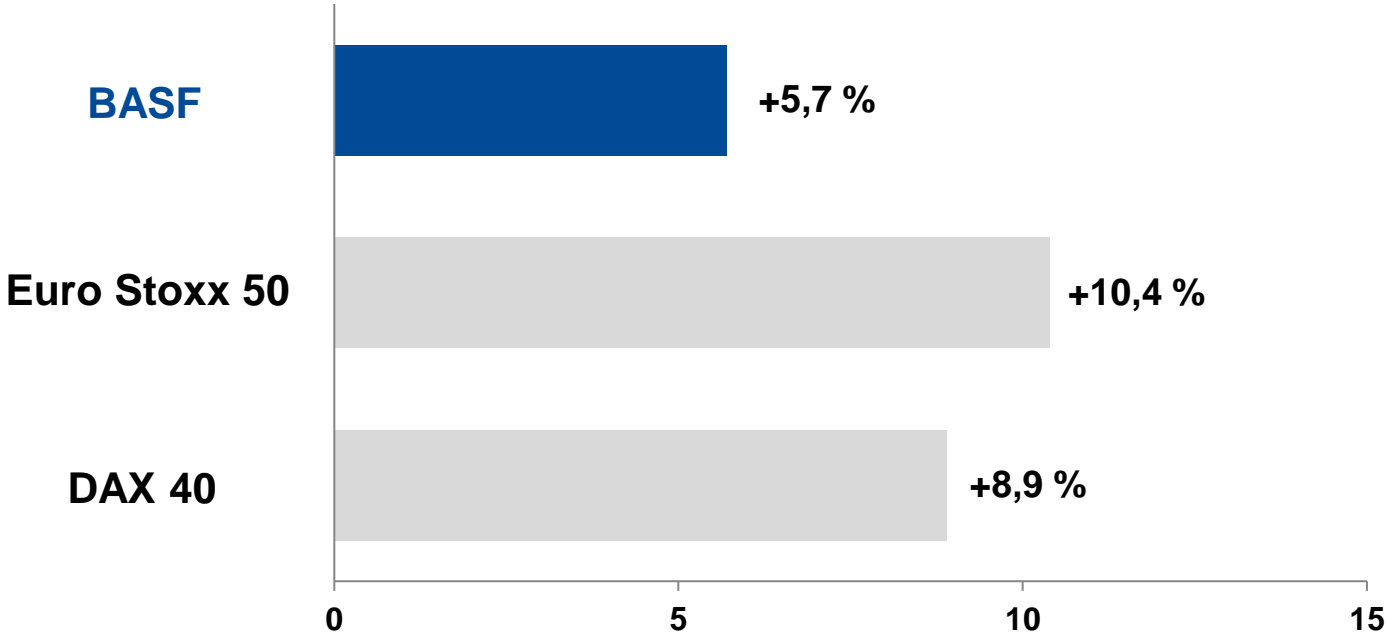
BASF-Aktie im Vergleich

Durchschnittliche jährliche Wertentwicklung bei Wiederanlage der Dividende

1. Januar 2022 – 13. Mai 2022



Januar 2011 – Dezember 2021

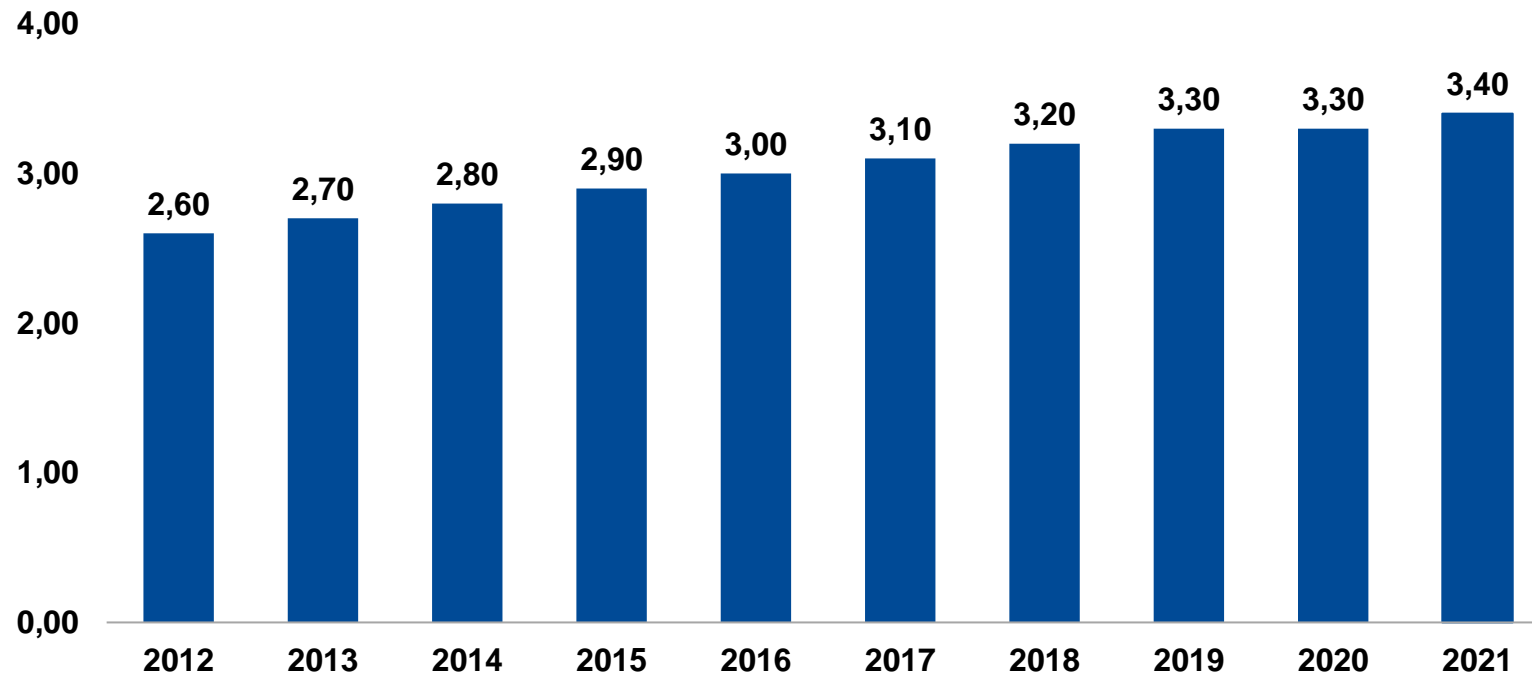


Attraktive Rendite für Aktionäre

– klares Bekenntnis zu einer progressiven Dividendenpolitik

Dividende je Aktie

€



Jahr	Rendite ¹
2012	3,7 %
2013	3,5 %
2014	4,0 %
2015	4,1 %
2016	3,4 %
2017	3,4 %
2018	5,3 %
2019	4,9 %
2020	5,1 %
2021	5,5 %

¹ Dividendenrendite auf Basis des Aktienkurses am Jahresende

Eckdaten 2021

- Dividende in Höhe von 3,40 € je Aktie, eine Erhöhung um 10 Eurocent
- Dies entspricht einer Ausschüttung von 3,1 Milliarden €, die vollständig durch unseren Free Cashflow von 3,7 Milliarden € gedeckt ist
- Dividendenrendite von 5,5 % auf Basis des Aktienkurses von 61,78 € zum Jahresende 2021

Verwendung liquider Mittel – klarer Fokus auf langfristigen Shareholder Value

Organisches Wachstum

- 25,6 Milliarden € Sachinvestitions-Budget 2022–2026
- Rund 2,1 Milliarden € jährliche Aufwendungen für Forschung & Entwicklung

Steigende Dividende

- Jährliche Erhöhung der Dividende pro Aktie angestrebt
- Solide Bilanz und starker Free Cashflow unterstützen Dividendenpolitik

Portfolio-Aufwertung

- Stärkung des Portfolios durch selektive Zukäufe und Kooperationen bei gleichzeitiger Preisdisziplin
- Fokussierung des Portfolios durch weitere Optimierungsmaßnahmen

Aktienrückkäufe

- Aktienrückkaufprogramm 2022-2023 mit einem Volumen von bis zu 3 Milliarden €
- Einziehung der zurückgekauften Aktien und entsprechende Herabsetzung des Grundkapitals

Wir stehen Ihnen gerne für Fragen zur Verfügung

BASF Investor Relations

Telefon: 0621 60-48230

E-Mail: ir@basf.com

Website: www.basf.com/aktie

Twitter: [@BASF_IR](https://twitter.com/BASF_IR)



BASF-Aktie – ein attraktives Investment

- **Einzigartiges Verbund-Konzept**
Wettbewerbsvorteil durch integrierte Standorte, operative Exzellenz und erstklassige Technologien
- **Branchenführende Innovationsplattform**
mit breitem Technologiespektrum und Lösungen für eine Vielzahl von Kunden
- **Strategie mit Fokus auf Teilnahme an schnell wachsenden asiatischen Märkten**
angetrieben von einer starken und wachsenden lokalen Präsenz
- **Mehrwert für die Gesellschaft und Beitrag zu einer nachhaltigen Entwicklung**
Carbon Management Programm bündelt Maßnahmen zur Reduzierung der Treibhausgasemissionen
- **Langfristige Wertsteigerung mit attraktiver Dividendenpolitik**
jährliche Erhöhung der Dividende pro Aktie angestrebt



We create chemistry